

CAROD

20
26

Grupos electrógenos

Grupos geradores



20
26

Grupos electrógenos

Grupos geradores

CAROD

ÍNDICE | ÍNDICE

PÁG.	PRODUCTO PRODUTO	RANGO FAIXA	IMPULSADO POR DISTRIBUIDO POR	COMBUSTIBLE COMBUSTÍVEL	REFRIGERADO RESFRIADO	OUTPUT SAÍDA
8	GENERADORES DE GASOLINA GERADORES A GASOLINA	3.000 RPM	HONDA KOHLER Δ LOMBARDINI			
9	SUMPOWER	ESTD. INVERTER INVERSOR PADRÃO	SUMPOWER			
10	MOTOSOLDADORAS SOLDADORES DE MOTORES	1.500 / 3.000 RPM	HONDA KOHLER Δ LOMBARDINI			
11	TOMA DE FUERZA TRACTOR TOMADA DE FORÇA DO TRATOR	1.500 / 3.000 RPM				
12	DIESEL MONOFÁSICO DIESEL MONOFÁSICO	3.000 RPM 220 V				
13	DIESEL TRIFÁSICO DIESEL TRIFÁSICO	3.000 RPM 400 V	KOHLER Δ LOMBARDINI			
14	DIESEL MONOFÁSICO DIESEL MONOFÁSICO	1.500 RPM 220 V	KOHLER Δ LOMBARDINI			
15	DIESEL MONOFÁSICO DIESEL MONOFÁSICO	1.500 RPM 220 V	DEUTZ Perkins			
16	DIESEL MONOFÁSICO DIESEL MONOFÁSICO	1.500 RPM 400 V	KOHLER Δ LOMBARDINI			
17	DIESEL MONOFÁSICO DIESEL MONOFÁSICO	1.500 RPM 230 V	Perkins			
18	DIESEL MONOFÁSICO DIESEL MONOFÁSICO	1.500 RPM	Carod			
19	DIESEL MONOFÁSICO DIESEL MONOFÁSICO	1.500 RPM	Carod RAYWIN			
20	DIESEL TRIFÁSICO DIESEL TRIFÁSICO	1.500 RPM 400 V	Carod			
21	DIESEL TRIFÁSICO DIESEL TRIFÁSICO	1.500 RPM 400 V	Carod			
22	DIESEL TRIFÁSICO DIESEL TRIFÁSICO	1.500 RPM 400 V	KOHLER Δ LOMBARDINI			
23	DIESEL TRIFÁSICO DIESEL TRIFÁSICO	1.500 RPM 400 V	KOHLER Δ LOMBARDINI			
24	DIESEL TRIFÁSICO DIESEL TRIFÁSICO	1.500 RPM 400 V	KOHLER Δ LOMBARDINI			
25	DIESEL TRIFÁSICO DIESEL TRIFÁSICO	1.500 RPM 400 V	DEUTZ			
26	DIESEL TRIFÁSICO DIESEL TRIFÁSICO	1.500 RPM 400 V	RAYWIN			
27	DIESEL TRIFÁSICO DIESEL TRIFÁSICO	1.500 RPM 400 V	DEUTZ			
28	DIESEL TRIFÁSICO DIESEL TRIFÁSICO	1.500 RPM 400 V	DEUTZ KOHLER Δ LOMBARDINI			
29	DIESEL TRIFÁSICO DIESEL TRIFÁSICO	1.500 RPM 400 V	DEUTZ KOHLER Δ LOMBARDINI			
30	DIESEL TRIFÁSICO DIESEL TRIFÁSICO	1.500 RPM 400 V	FPT INCO			
31	DIESEL TRIFÁSICO DIESEL TRIFÁSICO	1.500 RPM 400 V	FPT INCO			
32	DIESEL TRIFÁSICO DIESEL TRIFÁSICO	1.500 RPM 400 V	VOLVO			
33	DIESEL TRIFÁSICO DIESEL TRIFÁSICO	1.500 RPM 400 V	JOHN DEERE			
34	DIESEL TRIFÁSICO DIESEL TRIFÁSICO	1.500 RPM 400 V	Perkins			
35	DIESEL TRIFÁSICO DIESEL TRIFÁSICO	1.500 RPM 400 V	Perkins			
36	DIESEL TRIFÁSICO DIESEL TRIFÁSICO	1.500 RPM 400 V	Perkins			
37	DIESEL TRIFÁSICO DIESEL TRIFÁSICO	1.500 RPM 400 V	Perkins			
38	DIESEL TRIFÁSICO DIESEL TRIFÁSICO	1.500 RPM 400 V	DOOSAN			
39	DIESEL TRIFÁSICO DIESEL TRIFÁSICO	1.500 RPM 400 V	DOOSAN			
40	DIESEL TRIFÁSICO DIESEL TRIFÁSICO	1.500 RPM 400 V	Baudouin			
41	DIESEL TRIFÁSICO DIESEL TRIFÁSICO	1.500 RPM 400 V	Baudouin			
42	TABLA DE BANCADAS Y CARROCERÍAS MESA DE BANCOS E CORPOS					
43	GARANTÍA GARANTIA					
44	OTROS PRODUCTOS OUTROS PRODUTOS					





Las dimensiones de carrocerías, bancadas y depósitos, se encuentran disponibles en la página 42, según los códigos CAR indicados en las tablas de generadores.

As dimensões dos corpos, bancadas e tanques estão disponíveis na página 42, de acordo com os códigos CAR indicados nas tabelas do gerador.

CAROD EN LA WEB | CAROD NA WEB

SIEMPRE DISPONIBLE

Ofrecemos noticias, información actualizada sobre nuestros productos, fichas técnicas, manuales y catálogos preparados para ser descargados o enviados por correo electrónico.

SEMPRE DISPONÍVEL

Disponibilizamos novidades, informações atualizadas sobre os nossos produtos, fichas técnicas, manuais e catálogos prontos para download ou envio por e-mail.



LA FACTORÍA EN MUEL (Zaragoza) dispone de una superficie de 22.000 m² que cuenta con las más modernas instalaciones industriales para el desarrollo de un proceso productivo tecnológicamente avanzado en el que la fabricación, el control de la calidad, la logística y la I+D+I están completamente integrados.

CAROD es una empresa española con más de 50 años de experiencia en la fabricación de maquinaria. Especializada en aplicaciones para motores diesel y gasolina, hoy es un fabricante de referencia en productos como grupos electrógenos, hidrolimpiadoras a alta presión, motobombas o compresores neumáticos.

La filosofía de trabajo pasa por fabricar máquinas de calidad, funcionales y adaptadas a las necesidades del mercado.

La experiencia técnica y los medios productivos acumulados durante todo este tiempo, permiten atender tanto el mercado de las máquinas estándar como las aplicaciones especiales desarrolladas a medida.

A FÁBRICA DE MUEL (Saragoça) tem uma área de 22.000 m² e dispõe das mais modernas instalações industriais para o desenvolvimento de um processo produtivo tecnologicamente avançado, no qual o fabrico, o controlo de qualidade, a logística e a I&D estão totalmente integrados.

A **CAROD** é uma empresa espanhola com mais de 50 anos de experiência no fabrico de máquinas. Especializada em aplicações para motores a diesel e a gasolina, é atualmente líder no fabrico de produtos como grupos eletrogéneos, lavadoras de alta pressão, motobombas e compressores pneumáticos.

A filosofia de trabalho da empresa assenta no fabrico de máquinas funcionais e de elevada qualidade, adaptadas às necessidades do mercado. A expertise técnica e os recursos de produção acumulados ao longo do tempo permitem servir tanto o mercado das máquinas standard como as aplicações especiais desenvolvidas à medida.

CAROD

Polígono industrial Pitarco II, parcela 23. 50450 MUEL (Zaragoza) España



www.carod.es
INFORMACIÓN Y PRODUCTO
 INFORMAÇÕES E PRODUTO

carod@carod.es
ATENCIÓN GENERAL
 CUIDADOS GERAIS

logistica@carod.es
EXPEDICIONES
 EXPEDIÇÕES

satcarod@carod.es
SERVICIO TÉCNICO GENERADORES
 SERVIÇO TÉCNICO GERADORES



+34 976 140 800
ATENCIÓN AL CLIENTE
 ATENDIMENTO AO CLIENTE



+34 976 140 888
FAX



+34 628 153 467
SERVICIO TÉCNICO
 SERVIÇO TÉCNICO



10-50430
APDO. CORREOS
 CAIXA POSTAL



Nuestro **servicio técnico** le ayudará a mantener un alto nivel de productividad.



O nosso **serviço técnico** irá ajudá-lo a manter um alto nível de produtividade.

El **servicio postventa** garantiza su inversión con reparaciones, instalaciones o actualizaciones.



O nosso **serviço pós-venda** garante o seu investimento com reparações, instalações ou atualizações.

Disponemos de **equipos estándar** pero también



Temos **equipamento standard**, mas também

desarrollamos y fabricamos el equipamiento a la medida que usted necesita.



desenvolvemos e fabricamos equipamentos à medida das suas necessidades.

Esa **garantía**, esa seguridad solo puede brindarla un fabricante que trabaja siempre con los componentes de total calidad.



Esta **garantía**, esta segurança, só pode ser dada por um fabricante que trabalhe sempre com componentes de elevadíssima qualidade.

La **división de recambios y logística** le aconsejará para tener siempre a punto sus máquinas.



A nossa **divisão de peças de substituição e logística** irá aconselhá-lo sobre como manter as suas máquinas prontas.

Disponemos de un amplio **stock** en piezas de recambio originales, con total garantía y fiabilidad, organizados por un moderno y avanzado sistema robotizado de gestión.



Dispomos de um amplo **stock** de peças de substituição originais, totalmente garantidas e fiáveis, organizadas por um moderno e avançado sistema de gestão robótica.



NOTA IMPORTANTE. Debido a la volatilidad del mercado, no podemos fijar una tarifa de precios a largo plazo. Con el objetivo de asegurarle el mejor precio de nuestros productos hemos decidido trasladar a la web los precios de esta tarifa. En cada página encontrará un código QR o enlace en el PDF con el que podrá acceder a los precios válidos para ese día y página solicitada. Para poder acceder a esta función deberá introducir su NIF/CIF y el código de cliente. Si no es cliente, solicitenos la apertura de ficha para poder realizar su consulta. Al final de esta tarifa encontrará más información sobre nuestra modalidad de **tarifa online**.

NOTA IMPORTANTE. Debido à volatilidade do mercado, não podemos definir uma tabela de preços a longo prazo. Para garantir que obtém o melhor preço para os nossos produtos, decidimos passar os preços desta tabela para o site. Em cada página, encontrará um código QR ou um link no PDF que lhe permitirá aceder aos preços válidos para o dia e página solicitada. Para aceder a esta funcionalidade, deverá introduzir o seu NIF/CIF e código de cliente. Se não for cliente, solicite um formulário para visualizar as suas informações. No final desta tabela, encontrará mais informações sobre a nossa **tabela de preços online**.

GENERADORES GASOLINA | GERADORES A GASOLINA

3000 RPM AIRE | 3000 RPM AR

HONDA

CÓDIGO CÓDIGO	MODELO MODELO	POTENCIA PODER		TENSIÓN DE SALIDA TENSÃO DE SAÍDA	DIMENSIONES DIMENSÕES	PESO KG. PESO KG.
		HP	kVA			
ESTÁNDAR PADRÃO						
92111	CMH-2.5	5,5	2,5	230 V MONOFÁSICO MONOFÁSICO	CHA600	34
921110	CMH-2.5 P	5,5	2,5		CHA600	34
92112	CMH-3.5	6,5	3,5		CHA600	36
92113	CMH-5	9	4,1		CHA800	50
92114	CMH-5 AE	9	4,1		CHA800	52
92117	CMH-7	13	6		CHA800	80
92118	CMH-7 AE	13	6		CHA800	83
92124	CMH-12 AE	20	12		CHA1000	143
92130	CTH-5	9	5,5	400 / 230 V TRIFÁSICO TRIFÁSICO	CHA800	50
92131	CTH-5 AE	9	5,5		CHA800	52
92134	CTH-8	13	7		CHA800	80
92135	CTH-8 AE	13	7		CHA800	83
92136	CTH-12 AE	20	12		CHA1000	143
92138	CTH-15 AE	25	15		CHA1000	148



CMH-2.5 A CMH-3.5 / CMK-2.5 A MK-3



CMH-5 A CTH-8 AE / CMK-6 A CTK-8 AE



3000 RPM AIRE | 3000 RPM AR

KOHLER LOMBARDINI

CÓDIGO CÓDIGO	MODELO MODELO	POTENCIA PODER		TENSIÓN DE SALIDA TENSÃO DE SAÍDA	DIMENSIONES DIMENSÕES	PESO KG. PESO KG.
		HP	kVA			
ESTÁNDAR PADRÃO						
921911	CMK-2.5	6,5	2,5	230 V MONOFÁSICO MONOFÁSICO	CHA 600	35
921912	CMK-3	7	3,5		CHA 600	40
921912P	CMK-4	6	4		CHA 600	52
921917	CMK-7	14	6		CHA 800	78
921918	CMK-7 AE	14	6		CHA 800	80
921920	CMK-10 AE	22,5	10		CHA 1000	140
921922	CMK-12 AE	25	18		CHA 1000	148
92213015	CMV-18 AE	31	18		CHA 1000	190
921934	CTK-8	14	7	400 / 230 V TRIFÁSICO TRIFÁSICO	CHA 800	78
921935	CTK-8 AE	14	7		CHA 800	80
921939	CTK-10 AE	22,5	10		CHA1000	140
921941	CTK-15 AE	25	15		CHA1000	148
92231050	CTV-20 AE	35	20		CHA1000	185
92231052	CTV-24 AE	35	24		CHA1000	205



CMK7



CTV - 20 AE



WINOVAV

ACCESORIOS

ACESSÓRIOS

CÓDIGO CÓDIGO	OPCIONES OPÇÕES	
823011	KIT RUEDAS 260 Ø DURAS Y KIT ASAS KIT DE RODA RÍGIDA 260 Ø E KIT DE PUXADOR	
823011-P	KIT RUEDAS DURAS Y KIT ASAS PEQUEÑAS KIT DE RODAS RÍGIDAS E KIT DE ALÇAS PEQUENAS	
8230112	KIT RUEDAS NEUMÁTICAS, PATAS Y ASAS KIT DE RODAS, PERNAS E ALÇAS PNEUMÁTICAS	
823050 823051	CUADRO MONOFÁSICO CON DIFERENCIAL MAGNETOTÉRMICO 2P, VOLTÍMETRO, CUENTAHORAS, BASE 2P+T Y BASE SHUCKO PAINEL MONOFÁSICO COM DIFERENCIAL TÉRMICO MAGNÉTICO 2P, VOLTÍMETRO, CONTADOR DE HORAS, BASE 2P+T E BASE SHUCKO	3-4,2 KVA 6-10-12
823055 823057	CUADRO TRIFÁSICO CON DIFERENCIAL MAGNETOTÉRMICO 2P, VOLTÍMETRO, CUENTAHORAS, BASE 3P+N+T Y BASE SHUCKO PAINEL TRIFÁSICO COM DIFERENCIAL TÉRMICO MAGNÉTICO 2P, VOLTÍMETRO, CONTADOR DE HORAS, BASE 3P+N+T E BASE SHUCKO	4-7 KVA 10-15 KVA
82321005 82321006	KIT AUTOMÁTICO FALLO DE RED CON CONMUTACIÓN SEPARADO DEL GRUPO KIT AUTOMÁTICO DE FALHA DE REDE COM COMUTAÇÃO SEPARADA DO GRUPO	
82399010	KIT REGULACIÓN ELECTRÓNICO AVR 5 A 12 KVA - 3000 KIT DE REGULAÇÃO ELETRÔNICA AVR 5 A 12 KVA - 3000	
82399015	KIT REGULACIÓN ELECTRÓNICO AVR 7 A 15 KVA - 3000 KIT DE REGULAÇÃO ELETRÔNICA AVR 7 A 15 KVA - 3000	
82330801	KIT MANDO A DISTANCIA HONDA KOHLER KIT DE CONTROLO REMOTO HONDA KOHLER	

823055

823050



VER PRECIOS
VER PREÇOS

SUMPOWER

GASOLINA ECO | GASOLINA ECO



CÓDIGO CÓDIGO	MODELO MODELO	POTENCIA MODELO			TENSIÓN TENSÃO	DEPÓSITO DEPÓSITO	DIMENSIONES DIMENSÕES			PESO KG. PESO KG.
		HP	kVA							
92330450C	FCD-2800E	6,5	2,8	3	220 V	15	597	465	487	44
92330450CR	FCD-2800ER	6,5	2,8	3	220 V	15	597	465	487	44
92330415	FCG-6800E	13	7,5	8,3	220 V	15	756	553	590	103
92330415C	FCG-6800ER	13	7,5	8,3	220 V	25	756	553	590	103
92330420C	FCG-10800E	15	8,8	9,38	220 V	25	756	553	590	113
92330420R	FCG-10800ER	15	8,8	9,38	220 V	25	756	553	590	113
92330431C	FCG-8000TE	15	8,75	9,4	380 V	25	756	553	590	123
92330431CR	FCG-8000TER	15	8,75	9,4	380 V	25	756	553	590	123

GASOLINA RUGGED | GASOLINA ROBUSTA



CÓDIGO CÓDIGO	MODELO MODELO	POTENCIA MODELO			TENSIÓN TENSÃO	DEPÓSITO DEPÓSITO	DIMENSIONES DIMENSÕES			PESO KG. PESO KG.
		HP	kVA							
92330405R	FRD-2800	6,5	2,8	3	220 V	15	610	460	460	44
92330414R	FRG-7800	7	3,8	4	220 V	15	610	460	460	46
92330405RE	FRD-2800E	6,5	2,8	3	220 V	15	653	445	437	44
92330415R	FRG-6800E	13	6,2	6,8	220 V	25	810	575	575	95
92330420R	FRG-10800E	15	7,5	8,3	220 V	25	810	575	575	123
92330431R	FRG-8000TE	15	7,8	8,5	380 V	25	810	575	575	123

DIESEL | DIESEL



CÓDIGO CÓDIGO	MODELO MODELO	POTENCIA MODELO			TENSIÓN TENSÃO	DEPÓSITO DEPÓSITO	DIMENSIONES DIMENSÕES			PESO KG. PESO KG.
		HP	kVA							
9233550	SMD-6TOP	10	6	7	220 V	12,5	950	550	743	180
9233552	SMD-7TOP	12	7	8	230 V	12,5	950	550	743	185
9233384	SMD-9BAS	15	10	11	230 V	24	850	650	900	180
9233385	SMD-11BAS	19	11	13	230 V	30	980	700	1100	210
9233555	SMD-11TOP INS	19	11	13	230 V	30	980	700	1100	225

DIESEL | DIESEL



CÓDIGO CÓDIGO	MODELO MODELO	POTENCIA MODELO			TENSIÓN TENSÃO	DEPÓSITO DEPÓSITO	DIMENSIONES DIMENSÕES			PESO KG. PESO KG.
		HP	kVA							
92330410	SPG-10i	1,8	0,9	1	230 V	2,1	451	330	507	16
92330411	SPG-20i	3,2	1,6	2	230 V	3,8	575	330	507	22
92330412	SPG-32i	6,6	2,8	3,2	230 V	7,4	580	440	460	38



MOTOSOLDADORAS | GERADORES DE SOLDADURA

3000 RPM AIRE | 3000 RPM AR

HONDA

CÓDIGO CÓDIGO	MODELO MODELO	POTENCIA PODER		ELECTRODOS ELETRODOS	TENSIÓN SALIDA (KVA) TENSÃO DE SAÍDA (KVA)	DIMENSIONES* DIMENSÕES	PESO KG. PESO KG.
		HP	AMP-CORRIENTE AMPÈRE-CORRENTE				
92805	CSH-180	9	180 A CA	3,25	5 MONO	CHA800	68
92808	CSH-180 AE	9	180 A CA	3,25	5 MONO	CHA800	72
92810	CSH-200	13	200 A CA	4	7 MONO	CHA800	88
92815	CSH-200 AE	13	200 A CA	4	7 MONO	CHA800	90
92816	CSH-210	13	210 A CC	4,5	5 MONO	CHA800	90
92817	CSH-210 AE	13	210 A CC	4,5	5 MONO	CHA800	93
92820	CSH-220	13	220 A CC	5	3,5 M/6,5 TRIF	CHA800	94
92825	CSH-220 AE	13	220 A CC	5	3,5 M/6,5 TRIF	CHA800	97
92828	CSH-300 AE	20	300 A CC	5	4 M/10 TRIF	CHA1000	160



3000 RPM AIRE | 3000 RPM AR

KOHLER **LOMBARDINI**

CÓDIGO CÓDIGO	MODELO MODELO	POTENCIA PODER		ELECTRODOS ELETRODOS	TENSIÓN SALIDA (KVA) TENSÃO DE SAÍDA (KVA)	DIMENSIONES* DIMENSÕES	PESO KG. PESO KG.
		HP	AMP-CORRIENTE AMPÈRE-CORRENTE				
928505	CSK-180	9,5	180 A CA	3,25	5 MONO	CHA800	65
928508	CSK-180 AE	9,5	180 A CA	3,25	5 MONO	CHA800	70
928510	CSK-200	14	200 A CA	4	7 MONO	CHA800	85
928515	CSK-200 AE	14	200 A CA	4	7 MONO	CHA800	88
928520	CSK-210	14	210 A CC	4,5	5 MONO	CHA800	92
928525	CSK-210 AE	14	210 A CC	4,5	5 MONO	CHA800	96
928526	CSK-220	14	220 A CC	5	3,5 M/6,5 TRIF	CHA800	95
928527	CSK-220 AE	14	220 A CC	5	3,5 M/6,5 TRIF	CHA800	98
928530	CSK300 AE	25	300 A CC	8	4 M/10 TRIF	CHA1000	165



3000 RPM AIRE | 3000 RPM AR

CÓDIGO CÓDIGO	MODELO MODELO	POTENCIA PODER		ELECTRODOS ELETRODOS	TENSIÓN SALIDA (KVA) TENSÃO DE SAÍDA (KVA)	DIMENSIONES* DIMENSÕES	PESO KG. PESO KG.
		HP	AMP-CORRIENTE AMPÈRE-CORRENTE				
92897	CSD-300	28	280 A CA	6	3 M/ 8 TRIF	CONSULTAR	



1500 RPM AGUA | 1500 RPM ÁGUA

CÓDIGO CÓDIGO	MODELO MODELO	POTENCIA PODER		ELECTRODOS ELETRODOS	TENSIÓN SALIDA (KVA) TENSÃO DE SAÍDA (KVA)	DIMENSIONES* DIMENSÕES	PESO KG. PESO KG.
		HP	AMP-CORRIENTE AMPÈRE-CORRENTE				
ESTÁNDAR PADRÃO							
92905010	CSDK-280L	25	280 A CA	6	3 MONO/8 TRIF	CONSULTAR	
92905030	CSDK-500L	45	500 A CC	8	6 MONO/15 TRIF	CONSULTAR	
INSONORIZADO À PROVA DE SOM							
92906010	CSDK-280LI	25	280 A CA	6	3 MONO/8 TRIF	CONSULTAR	
92907025	CSDK-500LI	45	500 A CA	8	6 MONO/15 TRIF	CONSULTAR	



! *Todos incluyen pinza, masa, 6 m. de cable, careta, rueda maciza de Ø 260 mm. Los equipos con arranque eléctrico incluyen batería. Opciones página 42.
 *Todas as unidades incluem uma braçadeira, uma braçadeira de ligação à terra, 6 m. de cabo, protetor facial e uma roda sólida de 260 mm. de diâmetro.
 As unidades com arranque elétrico incluem uma bateria. Página de opções 32.



TOMA DE FUERZA TRACTOR | TOMADA DE FORÇA DO TRACTOR

3000 RPM | 3000 RPM

CÓDIGO CÓDIGO	MODELO MODELO	kVA M	TENSIÓN SALIDA TENSÃO DE SAÍDA	REGULACIÓN REGULAMENTO	DIMENSIONES* DIMENSÕES	PESO KG. PESO KG.
92710	TF-16	16	230/400 TRIF.	COMPOUND	TFP	120
9271205	TF-25	24	230/400 TRIF.	AVR	TFP	155

1500 RPM | 1500 RPM

CÓDIGO CÓDIGO	MODELO MODELO	kVA M	TENSIÓN SALIDA TENSÃO DE SAÍDA	REGULACIÓN REGULAMENTO	DIMENSIONES* DIMENSÕES	PESO KG. PESO KG.
92734	TF-16	16	230/400 TRIF.	COMPOUND	TFP	164
92736	TF-20 C	20	230/400 TRIF.	COMPOUND	TFP	202
92738	TF-30 C	27	230/400 TRIF.	COMPOUND	TFP	212
92739	TF-30 A	30	230/400 TRIF.	AVR	TFP	390
92740	TF-40 A	40	230/400 TRIF.	AVR	TFG	385
92742	TF-50 A	50	230/400 TRIF.	AVR	TFG	395
92745	TF-60 A	60	230/400 TRIF.	AVR	TFG	395



CÓDIGO CÓDIGO	DESCRIPCIÓN DESCRIÇÃO
34028	TRANSMISIÓN CARDÁN DESDE 16 A 23 KVA TRANSMISSÃO CARDAN DE 16 A 23 KVA
34029	TRANSMISIÓN CARDÁN DESDE 27 A 40 KVA TRANSMISSÃO CARDAN DE 27 A 40 KVA
34040	TRANSMISIÓN CARDÁN DESDE 50 A 60 KVA TRANSMISSÃO CARDAN DE 50 A 60 KVA



! Montado sobre chasis de acero para tercer punto del tractor. Con cuadro eléctrico V + A + F + base monofásica + base trifásica.
Modelo CTF-10 y CTF-16 con base monofásica con disyuntor. No incluyen transmisión cardán.
 Montado em chassis de aço para engate de três pontos de trator. Com quadro elétrico (V + A + F) + base monofásica + base trifásica.
 Os modelos CTF-10 e CTF-16 possuem uma base monofásica e um disjuntor. Veio cardan não incluído.


DIESEL MONOFÁSICO 3000 | DIESEL MONOFÁSICO 3000

3000 RPM AIRE | 3000 RPM AR

KOHLER  **LOMBARDINI**

CÓDIGO CÓDIGO	MODELO MODELO	MOTOR MOTOR	kVA	DIMENSIONES* DIMENSÕES	PESO KG. PESO KG.
ESTÁNDAR MONOFÁSICO - 220V PADRÃO MONOFÁSICO - 220V					
92601	CMLD-4	15LD350	4,1	CHA800	70
92602	CMLD-4 AE	15LD350	4,1	CHA800	78
92613	CMLD-6	15LD440	6	CHA800	79
92614	CMLD-6 AE	15LD440	6	CHA800	85
92608	CMLD-8 AE	15LD500	8	CHA800	94
92609	CMLD-10 AE	25LD330.2	10	CHA1000	115
92614005	CMLD-13 AE	25LD425.2	13	CHA1000	130

INSONORIZADO MONOFÁSICO - 220V MONOFÁSICO À PROVA DE ACÚSTICO - 220V					
92619005	CMY-6 IN	L100	6	CONSULTAR	150
92619010	CMLD-10 IN	25LD425,2	10	CONSULTAR	198



CMLD-6

ACCESORIOS | ACESSÓRIOS

CÓDIGO CÓDIGO	OPCIONES OPÇÕES	
823011	KIT RUEDAS 260 Ø DURAS Y KIT ASAS HASTA CMLD-8 KIT DE RODA ENDURECIDA DE 260 MM DE DIÁMETRO E KIT DE PEGA ATÉ CMLD-8	
823050 823051	CUADRO MONOFÁSICO CON DIFERENCIAL MAGNETOTÉRMICO 2P, VOLTÍMETRO, CUENTAHORAS, BASE 2P-T Y BASE SHUCKO PAINEL MONOFÁSICO COM DIFERENCIAL MAGNETOTÉRMICO DE 2 PÓLOS, VOLTÍMETRO, HORÍMETRO, TOMADA DE 2 PÓLOS + 1 PÓLO E TOMADA SCHUKO	CMLD-4/6 CMLD-8/18
82330901	KIT CUADRO PROTECCIÓN 15LD • CONTACTOR A LA CONEXIÓN KIT PAINEL DE PROTEÇÃO 15LD + CONTATOR DE LIGAÇÃO	
82330905	KIT CUADRO PROTECCIÓN 25LD • CONTACTOR A LA CONEXIÓN KIT PAINEL DE PROTEÇÃO 25LD + CONTATOR DE LIGAÇÃO	4-7 KVA 10-15 KVA



No aptos para uso continuo.
Não é adequado para uso continuo.

Grupo monoblock sobre chasis tubular. Pintado al horno con amortiguadores antivibratorios. Cuadro compuesto por dos bases Shucko y disyuntor. Los equipos con arranque eléctrico incluyen batería.
Unidade monobloco em chassis tubular. Acabamento em pintura curada em estufa com amortecedores antivibração. Painel de controlo composto por duas tomadas Schuko e um disjuntor. As unidades com arranque elétrico incluem bateria.



VER PRECIOS
VER PREÇOS


DIESEL TRIFÁSICO 3000 | DIESEL TRIFÁSICO 3000

3000 RPM AIRE | 3000 RPM AR




CÓDIGO CÓDIGO	MODELO MODELO	MOTOR MOTOR	kVA	DIMENSIONES* DIMENSÕES	PESO KG. PESO KG.
ESTÁNDAR TRIFÁSICO - 400 V PADRÃO TRIFÁSICO - 400 V					
92625	CTLD-7 AE	15LD440	7	CHA800	112
92630	CTLD-8 AE	15LD500	8	CHA800	116
92642	CTLD-10 AE	25LD330.2	10	CHA1000	136
92646	CTLD-12 AE	25LD425.2	12	CHA1000	152

INSONORIZADO TRIFÁSICO - 220V TRIFÁSICO À PROVA DE ACÚSTICO - 220V					
92650910	CTY-7 IN	L100	7	CONSULTAR	150
92651015	CTLD-10 IN	25LD425,2	10	CONSULTAR	190



CTLD-6



CTLD-19

ACCESORIOS | ACESSÓRIOS

CÓDIGO CÓDIGO	OPCIONES OPÇÕES	
823011	KIT RUEDAS 260 Ø DURAS Y KIT ASAS HASTA CMLD-8 KIT DE RODA ENDURECIDA DE 260 MM DE DIÁMETRO E KIT DE PEGA ATÉ CMLD-8	
823050 823051	CUADRO MONOFÁSICO CON DIFERENCIAL MAGNETOTÉRMICO 2P, VOLTÍMETRO, CUENTAHORAS, BASE 2P+T Y BASE SHUCKO PAINEL MONOFÁSICO COM DIFERENCIAL MAGNETOTÉRMICO DE 2 PÓLOS, VOLTÍMETRO, HORÍMETRO, TOMADA DE 2 PÓLOS + 1 PÓLO E TOMADA SCHUKO	CMLD-4/6 CMLD-8/18
82330901	KIT CUADRO PROTECCIÓN 15LD + CONTACTOR A LA CONEXIÓN KIT PAINEL DE PROTEÇÃO 15LD + CONTATOR DE LIGAÇÃO	
82330905	KIT CUADRO PROTECCIÓN 25LD + CONTACTOR A LA CONEXIÓN KIT PAINEL DE PROTEÇÃO 25LD + CONTATOR DE LIGAÇÃO	4-7 KVA 10-15 KVA




No aptos para uso continuo.
Não é adequado para uso contínuo.

Cuadro protección y contacto libre tensión.
Proteção sem tensão e painel de contactos.

DIESEL MONOFÁSICO 1500 | DIESEL MONOFÁSICO 1500


1500 RPM AIRE | 1500 RPM AR

KOHLER  **LOMBARDINI**

MODELO MODELO	MOTOR MOTOR	EMISIONES EMISSIONS	PRP PRP	ESP ESP	BANCADA BANCO	CÓDIGO CÓDIGO	PESO KG. PESO KG.	DEP. L DEP. L	ALTERNADORES ALTERNADORES	CONMUTACIÓN Amp COMUTAÇÃO Amp	CALDEO CALDEU
MONOFÁSICO 230V 50 HZ ESTANDAR						MONOFÁSICO 230V 50 HZ STANDARD					
CMLD-11L	9LD625,2	NE	9	11	CAR-115	928400502				82770210-50A	66854605





Kit protección motor y contacto libre incluido.
Kit de proteção do motor e contacto gratuito incluídos.



1500 RPM AGUA | 1500 RPM ÁGUA

KOHLER  **LOMBARDINI**

MODELO MODELO	MOTOR MOTOR	EMISIONES EMISSIONS	PRP PRP	ESP ESP	BANCADA BANCO	CÓDIGO CÓDIGO	PESO KG. PESO KG.	DEP. L DEP. L	ALTERNADORES ALTERNADORES	CONMUTACIÓN Amp COMUTAÇÃO Amp	CALDEO CALDEU
MONOFÁSICO 230V 50 Hz ESTANDAR						MONOFÁSICO 230V 50 HZ STANDARD					
CMK-8L	LDW1003	STAGE V	8	9	CAR-115	928400505				82770210-50A	66854605
CMK-11L	LDW1404	STAGE V	10	11,4	CAR-115	928400510				82770210-50A	66854605
CMK-11L	KSD1403NA	STAGE V	10	11	CAR-115	928400540				82770210-50A	66854605
CMK-14L	KSD1403NA	STAGE V	13	14	CAR-115	928400544				82770215-90A	66854605
CMK-16L	KSD1403TC	STAGE V	15	16	CAR-115	928400548				82770215-90A	66854605
CMK-16L	KDI1903	STAGE IIIA	15	16	CAR-115	928400515				82770215-90A	66854605
CMK-20L SV	KSD1403TCA	STAGE V	19	20	CAR-115	928400552				82770215-90A	66854605
CMK-21L	KDI1903	STAGE IIIA	19	21	CAR-115	928400518				82770215-90A	66854605
CMK-20L SV	KDI1903	STAGE V	19	19,9	CAR-115	928400520				82770215-90A	66854605
CMK-25L	KDI2504	STAGE IIIA	25	28	CAR-115	928400524				82770225-200A	66854605
CMK-30L	KDI2504TM30	STAGE IIIA	30	35	CAR-115	928400528				82770225-200A	66854605
CMK-40L	KDI2504TM40	STAGE IIIA	40	45	CAR-115	928400530				82770225-200A	66854610
CMK-60L	KDI3404TM	STAGE IIIA	60	63		928400534				82770230-250A	66854610



*Regulación AVR de voltaje
*Regulação de tensão AVR



DIESEL MONOFÁSICO 1500 | DIESEL MONOFÁSICO 1500

1500 RPM ACEITE | ÓLEO 1500 RPM



MODELO MODELO	MOTOR MOTOR	EMISIONES EMISSIONES	PRP PRP	ESP ESP	BANCADA BANCO	CÓDIGO CÓDIGO	PESO KG. PESO KG.	DEP. L DEP. L	ALTERNADORES ALTERNADORES	CONMUTACIÓN Amp COMUTACÃO Amp	CALDEO CALDEU
MONOFÁSICO 230V 50 HZ ESTANDAR MONOFÁSICO 230V 50 HZ STANDARD											
CMDM-14L	F2M2011	COM II	12	14	CAR-115	928400505				82770215-90A	66854633
CMDM-22L	F3M2011	COM II	20	22	CAR-115	928400510				82770215-90A	66854633
CMDM-33L	F4M2011	COM II	30	33	CAR-115	928400540			LINZ	82770225-200A	66854633
CMDM-44L	BF4M2011	COM II	40	44	CAR-115	928400544			STAMFORD	82770225-200A	66854633
CMDM-63L	BF4M2011C	COM II	60	63		928400548				82770230-250A	66854633

1500 RPM AIRE - ACEITE | 1500 RPM AR - ÓLEO



MONOFÁSICO 230V 50 HZ ESTANDAR MONOFÁSICO 230V 50 HZ STANDARD											
CMD-14L	F2L2011	COM II	12	14	CAR-115	928400805			LINZ	82770215-90A	66854633
CMD-22L	F3L2011	COM II	20	22	CAR-115	928400808			STAMFORD	82770215-90A	66854633
CMD-33L	F4L2011	COM II	30	33	CAR-115	928400810				82770225-200A	66854633

1500 RPM AGUA | ÁGUA 1500 RPM



MONOFÁSICO 230V 50 HZ ESTANDAR MONOFÁSICO 230V 50 HZ STANDARD											
CMP-10L	403A-11G1	NE	9	10	CAR-115	928401105				82770210-50A	66854605
CMP-15L	403A-15G1	NE	13	15	CAR-115	928401107				82770215-90A	66854605
CMP-16L	403A-15G2	NE	15	17	CAR-115	928401109			LINZ	82770215-90A	66854605
MP-22L	404A-22G	NE	20	22	CAR-115	928401115			STAMFORD	82770215-90A	66854605
CMP-22L SV	404J-22G	STAGE V	20	22	CAR-115	928401116				82770215-90A	66854605
CMP-33L	1103A-33G	NE	30	33	CAR-115	928401120				82770225-200A	66854605



*Regulación AVR de voltaje
*Regulação de tensão AVR

DIESEL MONOFÁSICO 1500 | DIESEL MONOFÁSICO 1500

MONOFÁSICO 230V 50 Hz 1500 RPM INSONORIZADO

MONOFÁSICO 230V 50 Hz 1500 RPM À PROVA DE ACÚSTICO



MODELO MODELO	MOTOR MOTOR	EMISIONES EMISSIONES	PRP PRP	ESP ESP	BANCADA BANCO	CÓDIGO CÓDIGO	ALTERNADOR ALTERNADOR	CONMUTACIÓN Amp COMUTAÇÃO Amp	CALDEO CALDEU	
INSONORIZADO SERIE INDUSTRIAL 1500 RPM SÉRIE INDUSTRIAL À PROVA DE ACÚSTICO 1500 RPM										
CMK-8LI	LDW1003	STAGE V	8	9	CAR-208	928600505		82770210-50A	66854605	
CMK-11LI	LDW1404	STAGE V	10	11,4	CAR-208	928600510		82770210-50A	66854605	
CMK-11LI	KSD1403NA	STAGE V	10	11	CAR-208	928600540		82770210-50A	66854605	
CMK-14LI	KSD1403NA	STAGE V	13	14	CAR-208	928600544		82770215-90A	66854605	
CMK-16LI	KSD1403TC	STAGE V	15	16	CAR-208	928600548		82770215-90A	66854605	
CMK-16LI	KDI1903	STAGE IIIA	15	16	CAR-208	928600515		82770215-90A	66854605	
CMK-20LI SV	KSD1403TCA	STAGE V	19	20	CAR-208	925600552		82770215-90A	66854605	
CMK-21LI	KDI1903	STAGE IIIA	19	21	CAR-208	928600518		82770215-90A	66854605	
CMK-20LI SV	KDI1903 SV	STAGE V	19	20	CAR-208	928600520			82770215-90A	66854605
CMK-25LI	KDI2504	STAGE IIIA	25	28	CAR-208	928600524		82770225-200A	66854605	
CMK-35LI	KDI2504TM30	STAGE IIIA	30	35	CAR-210	928600528	82770225-200A	66854605		
CMK-44LI	KDI2504TM40	STAGE IIIA	40	45	CAR-210	928600530	82770225-200A	66854610		
CMK-60LI	KDI3404TM	STAGE IIIA	56	60	CAR-210	928600534	82770230-250A	66854610		



INSONORIZADO SERIE REX 1500 RPM | SÉRIE REX À PROVA DE SOM 1500 RPM

CMK-8LI	LDW1003	STAGE V	8	9	CAR-208L	928500505		82770210-50A	66854605	
CMK-11LI	LDW1404	STAGE V	10	11,4	CAR-208L	928500510		82770210-50A	66854605	
CMK-11LI	KSD1403NA	STAGE V	10	11	CAR-208L	928500540		82770210-50A	66854605	
CMK-14LI	KSD1403NA	STAGE V	13	14	CAR-208L	928500544		82770215-90A	66854605	
CMK-16LI	KSD1403TC	STAGE V	15	16	CAR-208L	928500548		82770215-90A	66854605	
CMK-16LI	KDI1903	STAGE IIIA	15	16	CAR-208L	928500515		82770215-90A	66854605	
CMK-20LI SV	KSD1403TCA	STAGE V	19	20	CAR-208L	925600552			82770215-90A	66854605
CMK-21LI	KDI1903	STAGE IIIA	19	21	CAR-208L	928500518		82770215-90A	66854605	
CMK-20LI SV	KDI1903 SV	STAGE V	19	20	CAR-208L	928500520		82770215-90A	66854605	

MONOFÁSICO 230 V 50 Hz 1500 RPM INSONORIZADO

MONOFÁSICO 230 V 50 Hz 1500 RPM À PROVA DE ACÚSTICO



MODELO MODELO	MOTOR MOTOR	EMISIONES EMISSIONES	PRP PRP	ESP ESP	BANCADA BANCO	CÓDIGO CÓDIGO	ALTERNADOR ALTERNADOR	CONMUTACIÓN Amp COMUTAÇÃO Amp	CALDEO CALDEU
INSONORIZADO SERIE INDUSTRIAL 1500 RPM SÉRIE INDUSTRIAL À PROVA DE ACÚSTICO 1500 RPM									
CMDM-13LI	F2M2011	COM II	12	13	CAR-208	CAR-208		82770215-90A	66854633
CMDM-22LI	F3M2011	COM II	20	22	CAR-208	CAR-208		82770215-90A	66854633
CMDM-33LI	F4M2011	COM II	30	33	CAR-210	CAR-210		82770225-200A	66854633
CMDM-44LI	BF4M2011	COM II	40	44	CAR-210	CAR-210		82770225-200A	66854633



INSONORIZADO SERIE REX 1500 RPM | SÉRIE REX À PROVA DE SOM 1500 RPM

CMDM-13LI	F2M2011	COM II	12	13	CAR-208L	928500830		82770215-90A	66854633
CMDM-22LI	F3M2011	COM II	20	22	CAR-208L	928500834		82770215-90A	66854633
CMDM-33LI	F4M2011	COM II	30	33	CAR-208L	928500838		82770225-200A	66854633
CMDM-44LI	BF4M2011	COM II	40	44	CAR-208L	928500840		82770225-200A	66854633



VER PRECIOS
VER PREÇOS

DIESEL MONOFÁSICO 1500 | DIESEL MONOFÁSICO 1500

MONOFÁSICO 230 V 50 Hz 1500 RPM INSONORIZADO

MONOFÁSICO 230 V 50 Hz 1500RPM À PROVA DE ACÚSTICO



MODELO MODELO	MOTOR MOTOR	EMISIONES EMISSIONS	PRP PRP	ESP ESP	BANCADA BANCO	CÓDIGO CÓDIGO	ALTERNADOR ALTERNADOR	CONMUTACIÓN Amp COMUTAÇÃO Amp	CALDEO CALDEU
INSONORIZADO SERIE INDUSTRIAL 1500 RPM SÉRIE INDUSTRIAL À PROVA DE ACÚSTICO 1500 RPM									
CMP-10LI	403A-11G1	NE	9	10	CAR-208	928601105		82770210-50A	66854605
CMP-15LI	403A-15G1	NE	13	15	CAR-208	928601107		82770215-90A	66854605
CMP-16LI	403A-15G2	NE	15	17	CAR-208	928601109		82770215-90A	66854605
CMP-22LI	404A-22G	NE	20	22	CAR-208	928601115		82770215-90A	66854605
CMP-22LI SV	404J-22G	STAGE V	20	22	CAR-208	928601116		82770215-90A	66854605
CMP-33LI	1103A-33G	NE	30	33	CAR-210	928601120		82770225-200A	66854605



INSONORIZADO SERIE REX 1500 RPM | SÉRIE REX À PROVA DE SOM 1500 RPM

CMP-10LI	403A-11G1	NE	9	10	CAR-208L	928501105		82770210-50A	66854605
CMP-15LI	403A-15G1	NE	13	15	CAR-208L	928501107		82770215-90A	66854605
CMP-16LI	403A-15G2	NE	15	17	CAR-208L	928501109		82770215-90A	66854605
CMP-22LI	404A-22G	NE	20	22	CAR-208L	928501115		82770215-90A	66854605
CMP-22LI SV	404J-22G	STAGE V	20	22	CAR-208L	928501116		82770215-90A	66854605
CMP-33LI	1103A-33G	NE	30	33		928501120		82770225-200A	66854605



VER PRECIOS
VER PREÇOS

DIESEL MONOFÁSICO 1500 | DIESEL MONOFÁSICO 1500



MODELO MODELO	REGULADOR MOTOR REGULADOR DO MOTOR	EMISIONES EMISSÕES	PRP PRP	ESP ESP	BANCADA BANCO	CÓDIGO CÓDIGO	ALTERNADORES ALTERNADORES	CONMUTACIÓN Amp CONMUTAÇÃO Amp	CALDEO CALDEU
INSONORIZADO INDUSTRIAL 1500 RPM SERIE CAROD FO REFRIGERADO POR AGUA MOTOR INDUSTRIAL À PROVA DE SOM, 1500 RPM, SÉRIE CAROD FO, REFRIGERADO A ÁGUA									
CMF-20LI	REGULADOR MECÁNICO REGULADOR MECÂNICO	NE	20	22	CAR-210	928601708	 	82770225-200A	66854605
CMF-30LI	REGULADOR MECÁNICO REGULADOR MECÂNICO	NE	28	30	CAR-210	928601711		82770225-200A	66854605
CMF-30LI	REGULADOR MECÁNICO REGULADOR ELETRÓNICO	NE	28	30	CAR-210	928601712		82770225-200A	66854605
CMF-35LI	REGULADOR MECÁNICO REGULADOR MECÂNICO	NE	32	35	CAR-210	928601718		82770225-200A	66854610
CMF-35LI	REGULADOR ELECTRÓNICO REGULADOR ELETRÓNICO	NE	32	35	CAR-210	928601719		82770225-200A	66854610
CMF-48LI	REGULADOR ELECTRÓNICO REGULADOR ELETRÓNICO	NE	45	48	CAR-210	928601721		82770225-200A	66854610



MODELO MODELO	REGULADOR MOTOR REGULADOR DO MOTOR	EMISIONES EMISSÕES	PRP PRP	ESP ESP	BANCADA BANCO	CÓDIGO CÓDIGO	ALTERNADORES ALTERNADORES	CONMUTACIÓN Amp CONMUTAÇÃO Amp	CALDEO CALDEU
INSONORIZADO REX 1500 RPM SERIE CAROD FO REFRIGERADO POR AGUA REX À PROVA DE SOM 1500 RPM CAROD FO SÉRIE REFRIGERADO A ÁGUA									
CMF-20LI REX	REGULADOR MECÁNICO REGULADOR MECÂNICO	NE	20	22	928501708	928501708FR11	 	82770225-200A	66854605
CMF-30LI REX	REGULADOR MECÁNICO REGULADOR MECÂNICO	NE	28	30	928501711	928501711FR11		82770225-200A	66854605
CMF-30LIE REX	REGULADOR MECÁNICO REGULADOR ELETRÓNICO	NE	28	30	928501712	928501712FR11		82770225-200A	66854605
CMF-35LI REX	REGULADOR MECÁNICO REGULADOR MECÂNICO	NE	32	35	928501718	928501718FR11		82770225-200A	66854610
CMF-35LIE REX	REGULADOR ELECTRÓNICO REGULADOR ELETRÓNICO	NE	32	35	928501719	928501719FR11		82770225-200A	66854610
CMF-48LIE REX	REGULADOR ELECTRÓNICO REGULADOR ELETRÓNICO	NE	45	48	928501721	928501721FR11		82770225-200A	66854610



DIESEL MONOFÁSICO 1500 | DIESEL MONOFÁSICO 1500



MODELO MODELO	REGULADOR MOTOR REGULADOR DO MOTOR	EMISIONES EMISSÕES	PRP PRP	ESP ESP	BANCADA BANCO	CÓDIGO CÓDIGO	ALTERNADORES ALTERNADORES	CONMUTACIÓN Amp CONMUTAÇÃO Amp	CALDEO CALDEU
ESTÁNDAR 1500 RPM CAROD SERIE FO REFRIGERADO POR AGUA MONOFÁSICO 230V 50 HZ STANDARD CAROD PARA REFRIGERAR A ÁGUA									
CMF-20L	REGULADOR MECÁNICO REGULADOR MECÂNICO	NE	20	22	CAR-115	928401708	 	82770225-200A	66854605
CMF-30L	REGULADOR MECÁNICO REGULADOR MECÂNICO	NE	28	30	CAR-115	928401711		82770225-200A	66854605
CMF-30L	REGULADOR MECÁNICO REGULADOR ELETRÓNICO	NE	28	30	CAR-115	928401712		82770225-200A	66854605
CMF-35L	REGULADOR MECÁNICO REGULADOR MECÂNICO	NE	32	35	CAR-115	928401718		82770225-200A	66854610
CMF-35L	REGULADOR ELECTRÓNICO REGULADOR ELETRÓNICO	NE	32	35	CAR-115	928401719		82770225-200A	66854610
CMF-48L	REGULADOR ELECTRÓNICO REGULADOR ELETRÓNICO	NE	45	48	CAR-116	928401721		82770225-200A	66854610



MODELO MODELO	REGULADOR MOTOR REGULADOR DO MOTOR	EMISIONES EMISSÕES	PRP PRP	ESP ESP	BANCADA BANCO	CÓDIGO CÓDIGO	ALTERNADORES ALTERNADORES	CONMUTACIÓN Amp CONMUTAÇÃO Amp	CALDEO CALDEU
ESTÁNDAR 1500 RPM RAYWIN REFRIGERADO POR AGUA MOTOR RAYWIN PADRÃO DE 1500 RPM REFRIGERADO A ÁGUA									
CMR-10L	3C11G/3A	NE	9,1	10	CAR-115	928402005	 	82770225-200A	66854605
CMR-18L	3M16G3/F	NE	15	18	CAR-115	928402010		82770225-200A	66854605
CMR-27L	4D24G2/A	NE	25	27,5	CAR-115	928402020		82770225-200A	66854605



MODELO MODELO	REGULADOR MOTOR REGULADOR DO MOTOR	EMISIONES EMISSÕES	PRP PRP	ESP ESP	BANCADA BANCO	CÓDIGO CÓDIGO	ALTERNADORES ALTERNADORES	CONMUTACIÓN Amp CONMUTAÇÃO Amp	CALDEO CALDEU
INSONORIZADO INDUSTRIAL 1500 RPM RAYWIN REFRIGERADO POR AGUA MOTOR INDUSTRIAL RAYWIN À PROVA DE SOM, REFRIGERADO A ÁGUA, 1500 RPM									
CMR-10LI	3C11G/3A	NE	9,1	10	CAR-208	928602005	 	82770225-200A	66854605
CMR-22LI	4D24G4/A	NE	20	22	CAR-208	928602010		82770225-200A	66854605
CMR-27LI	4D24G2/A	NE	25	27,5	CAR-208	928602020		82770225-200A	66854605



MODELO MODELO	REGULADOR MOTOR REGULADOR DO MOTOR	EMISIONES EMISSÕES	PRP PRP	ESP ESP	BANCADA BANCO	CÓDIGO CÓDIGO	ALTERNADORES ALTERNADORES	CONMUTACIÓN Amp CONMUTAÇÃO Amp	CALDEO CALDEU
INSONORIZADO REX 1500 RPM RAYWIN REFRIGERADO POR AGUA REX 1500 RPM RAYWIN COM ISOLAMENTO ACÚSTICO E REFRIGERAÇÃO LÍQUIDA									
CMR-10LI REX	3C11G/3A	NE	9,1	10	CAR-208L	928502005	 	82770225-200A	66854605
CMR-22LI REX	4D24G4/A	NE	20	22	CAR-208L	928502010		82770225-200A	66854605
CMR-27LI REX	4D24G2/A	NE	25	27,5	CAR-208L	928502020		82770225-200A	66854605



VER PRECIOS
VER PREÇOS

DIESEL 400 V-50 Hz TRIFASICO 1500 RPM | MOTOR A DIESEL 400 V-50 Hz TRIFÁSICO 1500 RPM



MODELO MODELO	ESP ESP	BANCADA BANCO	CÓDIGO CÓDIGO	ALTERNADOR ALTERNADOR	CONMUTACIÓN Amp CONMUTAÇÃO Amp	CALDEO CALDEU
CTF-22L	22	CAR-115	925401708		82770115-45A	66854605
CTF-30L	30	CAR-115	925401711		82770115-45A	66854605
CTF-30LE	30	CAR-115	925401712		82770115-45A	66854605
CTF-35L	35	CAR-115	925401718		82770120-55A	66854605
CTF-35LE	35	CAR-115	925401719		82770120-55A	66854605
CTF-48LE	48	CAR-150	925401721		82770125-100A	66854605
CTF-65L	65	CAR-150	925401728		82770125-100A	66854605
CTF-77L	77	CAR-150	925401733		82770130-125A	66854610
CTF-84L	84	CAR-150	925401738		82770130-125A	66854610



MODELO MODELO	ESP ESP	BANCADA BANCO	CÓDIGO CÓDIGO	ALTERNADOR ALTERNADOR	CONMUTACIÓN Amp CONMUTAÇÃO Amp	CALDEO CALDEU
CTF-22L	22	CAR-193	925401708		82770115-45A	66854605
CTF-30L	30	CAR-193	925401711		82770115-45A	66854605
CTF-30LE	30	CAR-193	925401712		82770115-45A	66854605
CTF-35L	35	CAR-193-1	925401718		82770120-55A	66854605
CTF-35LE	35	CAR-193-1	925401719		82770120-55A	66854605
CTF-48LE	48	CAR-193-1	925401721		82770125-100A	66854605



DIESEL 400 V-50 Hz TRIFÁSICO 1500 RPM | MOTOR A DIESEL 400 V-50 Hz TRIFÁSICO 1500 RPM



MODELO MODELO	ESP ESP	BANCADA BANCO	CÓDIGO CÓDIGO	ALTERNADOR ALTERNADOR	CONMUTACIÓN Amp CONMUTAÇÃO Amp	CALDEO CALDEU
CTF-22LI	22	CAR-208	925601708	 	82770115-45A	66854605
CTF-30LI	30	CAR-208	925601711		82770115-45A	66854605
CTF-30LIE	30	CAR-208	925601712		82770115-45A	66854605
CTF-35LI	35	CAR-210	925601718		82770120-55A	66854605
CTF-35LIE	35	CAR-210	925601719		82770120-55A	66854605
CTF-48LIE	48	CAR-210	925601721		82770125-100A	66854605
CTF-65LI	65	CAR-221	925601728		82770125-100A	66854605
CTF-77LI	77	CAR-221	925601733		82770130-125A	66854610
CTF-84LI	84	CAR-221	925601738		82770130-125A	66854610



MODELO MODELO	ESP ESP	BANCADA BANCO	CÓDIGO CÓDIGO	ALTERNADOR ALTERNADOR	CONMUTACIÓN Amp CONMUTAÇÃO Amp	CALDEO CALDEU
CTF-22LI REX	22	CAR-208L	925501708	 	82770115-45A	66854605
CTF-30LI REX	30	CAR-208L	925501711		82770115-45A	66854605
CTF-30LIE REX	30	CAR-208L	925501712		82770115-45A	66854605
CTF-35LI REX	35	CAR-208L	925501718		82770120-55A	66854605
CTF-35LIE REX	35	CAR-208L	925501719		82770120-55A	66854605
CTF-48LIE REX	48		925501721		82770125-100A	66854605
CTF-65LI REX	65		925501728		82770125-100A	66854605
CTF-77LI REX	77		925501733		82770130-125A	66854610
CTF-84LI REX	84		925501738		82770130-125A	66854610



DIESEL 400 V-50 Hz TRIFÁSICO 1500 RPM | MOTOR A DIESEL 400 V-50 Hz TRIFÁSICO 1500 RPM



MODELO MODELO	MOTOR MOTOR	EMISIONES EMISSIONS	PRP PRP	ESP ESP	BANCADA BANCO	CÓDIGO CÓDIGO	ALTERNADOR ALTERNADOR	CONMUTACIÓN Amp COMUTAÇÃO Amp	CALDEO CALDEU	
INSONORIZADO SERIE INDUSTRIAL 1500 RPM SÉRIE INDUSTRIAL À PROVA DE ACÚSTICO 1500 RPM										
CTW-8LI	LDW1003	STAGE V	8	9	CAR-208	925600505		82770110-25A	66854605	
CTW-11LI	LDW1404	STAGE V	10	11,4	CAR-208	925600510		82770110-25A	66854605	
CTK-11LI	KSD1403NA	STAGE V	10	11	CAR-208	925600540		82770110-25A	66854605	
CTK-14LI	KSD1403NA	STAGE V	14	15	CAR-208	925600544		82770110-25A	66854605	
CTK-17LI	KSD1403TC	STAGE V	15	16,5	CAR-208	925600548		82770110-25A	66854605	
CTK-16LI	KDI1903	STAGE IIIA	15	16	CAR-208	925600515		82770110-25A	66854605	
CTK-20LI	KSD1403TCA	STAGE V	19	20	CAR-208	925600552		82770110-25A	66854605	
CTK-20LI	KDI1903	STAGE IIIA	19	21	CAR-208	925600518		82770110-25A	66854605	
CTK-20LI SV	KDI1903 SV	STAGE V	19	20	CAR-208	925600520			82770110-25A	66854605
CTK-28LI	KDI2504	STAGE IIIA	25	28	CAR-210	925600524		82770110-25A	66854605	
CTK-35LI	KDI2504TM30	STAGE IIIA	30	35	CAR-210	925600528	82770110-25A	66854605		
CTK-44LI	KDI2504TM40	STAGE IIIA	40	45	CAR-210	925600530		82770125-100A	66854610	
CTK-66LI SIIIA	KDI3404TM	STAGE IIIA	60	66	CAR-221	925600534		82770125-100A	66854610	



MODELO MODELO	MOTOR MOTOR	EMISIONES EMISSIONS	PRP PRP	ESP ESP	BANCADA BANCO	CÓDIGO CÓDIGO	ALTERNADOR ALTERNADOR	CONMUTACIÓN Amp COMUTAÇÃO Amp	CALDEO CALDEU	
INSONORIZADO SERIE REX 1500 RPM SÉRIE REX À PROVA DE ACÚSTICO 1500 RPM										
CTW-8LI REX	LDW1003	STAGE V	8	9	CAR-208L	925500605		82770110-25A	66854605	
CTW-11LI REX	LDW1404	STAGE V	10	11,4	CAR-208L	925500610		82770110-25A	66854605	
CTK-11LI	KSD1403NA	STAGE V	10	11	CAR-208L	925500540		82770110-25A	66854605	
CTK-14LI	KSD1403NA	STAGE V	14	15	CAR-208L	925500544		82770110-25A	66854605	
CTK-17LI	KSD1403TC	STAGE V	15	16,5	CAR-208L	925500548		82770110-25A	66854605	
CTK-16LI	KDI1903	STAGE IIIA	15	16	CAR-208L	925500615		82770110-25A	66854605	
CTK-20LI	KSD1403TCA	STAGE B	19	20	CAR-208L	925500552		82770115-45A	66854605	
CTK-20LI REX	KDI1903	STAGE IIIA	19	21	CAR-208L	925500618			82770115-45A	66854605
CTK-20LI REX	KDI1903 SV	STAGE V	19	20	CAR-208L	925500620		82770115-45A	66854605	
CTK-28LI REX	KDI2504	STAGE IIIA	25	28	CAR-208L	925500624		82770115-45A	66854605	
CTL-35LI REX	KDI2504TM30	STAGE IIIA	30	35	CAR-208L	925500628		82770120-55A	66854605	
CTK-44LI REX	KDI2504TM40	STAGE IIIA	40	45	CAR-208L	925500630		82770125-100A	66854610	
CTK-66LI REX	KDI3404TM	STAGE IIIA	60	66		925500634		82770125-100A	66854610	



DIESEL 400 V-50 Hz TRIFÁSICO 1500 RPM | MOTOR A DIESEL 400 V-50 Hz TRIFÁSICO 1500 RPM

ESTÁNDAR 1500 RPM
STANDARD 1500 RPM



MODELO MODELO	MOTOR MOTOR	EMISIONES EMISSIONS	PRP PRP	ESP ESP	BANCADA BANCO	CÓDIGO CÓDIGO	ALTERNADOR ALTERNADOR	CONMUTACIÓN Amp COMUTAÇÃO Amp	CALDEO CALDEU	
CTW-8L	LDW1003	STAGE V	8	9	CAR-115	925400505		82770110-25A	66854605	
CTW-11L	LDW1404	STAGE V	10	11,4	CAR-115	925400510		82770110-25A	66854605	
CTK-11L	KSD1403NA	STAGE V	10	11	CAR-115	925400540		82770110-25A	66854605	
CTK-14L	KSD1403NA	STAGE V	14	15	CAR-115	925400544		82770110-25A	66854605	
CTK-17L	KSD1403TC	STAGE V	15	16,5	CAR-115	925400548		82770110-25A	66854605	
CTK-16L	KDI1903	STAGE IIIA	15	16	CAR-115	925400515			82770110-25A	66854605
CTK-20L	KSD1403TCA	STAGE V	19	20	CAR-115	925400552			82770115-45A	66854605
CTK-20L	KDI1903	STAGE IIIA	19	21	CAR-115	925400518		82770115-45A	66854605	
CTLK-20L SV	KDI1903 SV	STAGE V	19	20	CAR-115	925400520		82770115-45A	66854605	
CTK-28L	KDI2504	STAGE IIIA	25	28	CAR-115	925400524			82770115-45A	66854605
CTL-35L	KDI2504TM30	STAGE IIIA	30	35	CAR-115	925400528	82770120-55A		66854605	
CTK-44L	KDI2504TM40	STAGE IIIA	40	45	CAR-115	925400530	82770125-100A		66854610	
CTK-66L SIIIA	KDI3404TM	STAGE IIIA	60	66	CAR-150	925400534		82770125-100A	66854610	

CAPOTADO 1500 RPM
COBERTO 1500 RPM






MODELO MODELO	MOTOR MOTOR	EMISIONES EMISSIONS	PRP PRP	ESP ESP	BANCADA BANCO	CÓDIGO CÓDIGO	ALTERNADOR ALTERNADOR	CONMUTACIÓN Amp COMUTAÇÃO Amp	CALDEO CALDEU	
CTW-8L	LDW1003	STAGE V	8	9	CAR-193	925400505		82770110-25A	66854605	
CTW-11L	LDW1404	STAGE V	10	11,4	CAR-193	925400510		82770110-25A	66854605	
CTK-11L	KSD1403NA	STAGE V	10	11	CAR-193	925400540		82770110-25A	66854605	
CTK-14L	KSD1403NA	STAGE V	14	15	CAR-193	925400544		82770110-25A	66854605	
CTK-17L	KSD1403TC	STAGE V	15	16,5	CAR-193	925400548		82770110-25A	66854605	
CTK-16L	KDI1903	STAGE IIIA	15	16	CAR-193	925400515			82770110-25A	66854605
CTK-20L	KSD1403TCA	STAGE V	19	20	CAR-193	925400552			82770115-45A	66854605
CTK-20L	KDI1903	STAGE IIIA	19	21	CAR-193	925400518		82770115-45A	66854605	
CTK-20L SV	KDI1903 SV	STAGE V	19	20	CAR-193	925400520		82770115-45A	66854605	
CTK-28L	KDI2504	STAGE IIIA	25	28	CAR-193	925400524			82770115-45A	66854605
CTL-35L	KDI2504TM30	STAGE IIIA	30	35	CAR-193	925400528	82770120-55A		66854605	
CTK-44L	KDI2504TM40	STAGE IIIA	40	45	CAR-193	925400530	82770125-100A		66854610	






VER PRECIOS
VER PREÇOS

DIESEL 400 V-50 Hz TRIFÁSICO 1500 RPM | DIESEL 400 V-50 Hz TRIFÁSICO 1500 RPM

KOHLER LOMBARDINI

MODELO MODELO	MOTOR MOTOR	EMISIONES EMISSIONES	PRP PRP	ESP ESP	BANCADA BANCO	CÓDIGO CÓDIGO	ALTERNADOR ALTERNADOR	CONMUTACIÓN Amp CONMUTAÇÃO Amp
ESTÁNDAR 1500 RPM REFRIGERADO POR AIRE REFRIGERADO A AR STANDARD 1500 RPM								
CTLD-11L	9LD625,2	NE	10	11,4	CAR-115	925400502	  	82770110-25A

KOHLER LOMBARDINI

CAPOTADO 1500 RPM REFRIGERADO POR AIRE REFRIGERADO A AR, 1500 RPM, COM CAPUZ								
CTLD-11L	9LD625,2	NE	10	11,4	CAR-193	925400502CT5L	  	82770110-25A



DIESEL 400 V-50 Hz TRIFÁSICO 1500 RPM | MOTOR A DIESEL 400 V-50 Hz TRIFÁSICO 1500 RPM

ESTÁNDAR 1500 RPM
STANDARD 1500 RPM



MODELO MODELO	MOTOR MOTOR	REFRIGERACIÓN REFRIGERAÇÃO	EMISIONES EMISSIONES	PRP PRP	ESP ESP	BANCADA BANCO	CÓDIGO CÓDIGO	ALTERNADOR ALTERNADOR	CONMUTACIÓN Amp CONMUTAÇÃO Amp	CALDEO CALDEU
CTDM-14L	F2M2011		COM II	12,5	14	CAR-115	925400830	LINZ	82770110-25A	66854605
CTD-14L	F2L2011		COM II	12,5	14	CAR-115	925400805		82770110-25A	66854605
CTDM-22L	F3M2011		COM II	20	22	CAR-115	925400834		82770110-25A	66854605
CTD-22L	F3L2011		COM II	20	22	CAR-115	925400808		82770110-25A	66854605
CTDM-33L	F4M2011		COM II	30	33	CAR-115	925400838	LERCY SCOWER	82770110-25A	66854605
CTD-33L	F4L2011		COM II	30	33	CAR-115	925400810		82770110-25A	66854605
CTDM-44L	BF4M2011		COM II	40	44	CAR-115	925400840	STAMFORD	82770115-45A	66854605
CTD-44L	BF4L2011		COM II	40	44	CAR-115	925400812		82770115-45A	66854605
CTDF-40L	F4L912		NE	40	44	CAR-150	925320612	STAMFORD	82770115-45A	66854605
CTDM-66L	BF4M2011C		COM II	60	66	CAR-150	925400845		82770115-45A	66854605
CTDF-60L	F6L912		NE	60	63	CAR-160	925320614		82770120-55A	66854605



CAPOTADO 1500 RPM | COBERTO 1500 RPM

CTDM-14L	F2M2011		COM II	12,5	14	CAR-193	925400830CT11	LINZ	82770110-25A	66854633
CTDM-22L	F3M2011		COM II	20	22	CAR-193	925400834CT11		82770115-45A	66854633
CTDM-30L	F4M2011		COM II	30	33	CAR-193	925400838CT11	LERCY SCOWER	82770120-55A	66854633
CTDM-42L	BF4M2011		COM II	40	44	CAR-193-1	925400840CT11	STAMFORD	82770125-100A	66854633



CAPOTADO 1500 RPM | COBERTO 1500 RPM

CTD-14L	F2L2011		COM II	12,5	14	CAR-193	925400805CT11	LINZ	82770110-25A	66854633
CTD-22L	F3L2011		COM II	20	22	CAR-193	925400808CT11	LERCY SCOWER	82770115-45A	66854633
CTD-33L	F4L2011		COM II	30	33	CAR-193	925400810CT11	STAMFORD	82770120-55A	66854633



INSONORIZADO 1500 RPM | À PROVA DE SOM, 1500 RPM

CTDM-14LI	F2M2011		COM II	12,5	14	CAR-208	925600830	LINZ	82770110-25A	66854633
CTDM-22LI	F3M2011		COM II	20	22	CAR-208	925600834		82770115-45A	66854633
CTDM-33LI	F4M2011		COM II	30	33	CAR-210	925600838	LERCY SCOWER	82770120-55A	66854633
CTDM-44LI	BF4M2011		COM II	40	44	CAR-210	925600840	STAMFORD	82770125-100A	66854633
CTDM-66LI	BF4M2011C		COM II	60	66	CAR-210	925600845	STAMFORD	82770125-100A	66854633



INSONORIZADO SERIE REX 1500 RPM | SÉRIE REX À PROVA DE SOM, 1500 RPM

CTDM-14LI REX	F2M2011		COM II	12,5	14	CAR-208L	925500830	LINZ	82770110-25A	66854633
CTDM-22LI REX	F3M2011		COM II	20	22	CAR-208L	925500834		82770115-45A	66854633
CTDM-33LI REX	F4M2011		COM II	30	33	CAR-208L	925500838	LERCY SCOWER	82770120-55A	66854633
CTDM-44LI REX	BF4M2011		COM II	40	44		925500840	STAMFORD	82770125-100A	66854633
CTDM-66LI REX	BF4M2011C		COM II	60	66		925500845	STAMFORD	82770125-100A	66854633

- AA: Aire-Aceite / Ar-Óleo
- A: Aire / Ar
- AO: Aceite radiador / Óleo de radiador



DIESEL 400 V-50 Hz TRIFÁSICO 1500 RPM | DIESEL 400 V-50 Hz TRIFÁSICO 1500 RPM

ESTÁNDAR 1500 RPM | STANDARD 1500 RPM



MODELO MODELO	MOTOR MOTOR	EMISIONES EMISSIONES	PRP PRP	ESP ESP	BANCADA BANCO	CÓDIGO CÓDIGO	ALTERNADOR ALTERNADOR	CONMUTACIÓN Amp CONMUTAÇÃO Amp	CALDEO CALDEU
CTR-10L	3C11G/3A	NE	10	10,9	CAR-115	925402005		82770110-25A	66854605
CTR-18L	3M16G3/F	NE	15	18	CAR-115	925402010		82770115-45A	66854605
CTR-27L	4D24G2/A	NE	25	27,5	CAR-115	925402020		82770115-45A	66854605
CTR-60L	4E38TG3/F	NE	55	60	CAR-150	925402025		82770125-100A	66854605
CTR-70L	4E38TG1/F	NE	65	70	CAR-150	925402030		82770125-100A	66854605



CAPOTADO 1500 RPM | COBERTO 1500 RPM

CTR-10L	3C11G/3A	NE	9,1	10	CAR-193	925402005		82770110-25A	66854605
CTR-18L	3M16G3/F	NE	15	18	CAR-193	925402010		82770115-45A	66854605
CTR-27L	4D24G2/A	NE	25	27,5	CAR-193	925402025		82770115-45A	66854605


INSONORIZADO 1500 RPM | À PROVA DE SOM, 1500 RPM

CTR-10LI	3C11G/3A	NE	9,1	10	CAR-208	925602005		82770110-25A	66854605
CTR-18LI	3M16G3/F	NE	15	18	CAR-208	925602010		82770115-45A	66854605
CTR-27LI	4D24G2/A	NE	25	27,5	CAR-208	925602020		82770115-45A	66854605
CTR-60LI	4E37TG3/F	NE	55	60	CAR-221	925602025		82770125-100A	66854605
CTR-70LI	4E38TG1/F	NE	65	70	CAR-221	925602030		82770125-100A	66854605

INSONORIZADO SERIE REX 1500 RPM | SÉRIE REX À PROVA DE SOM, 1500 RPM

CTR-10LI REX	3C11G/3A	NE	9,1	10	CAR-208L	925502005		82770110-25A	66854605
CTR-18LI REX	3M16G3/F	NE	15	18	CAR-208L	925502010		82770115-45A	66854605
CTR-27LI REX	4D24G2/A	NE	25	27,5	CAR-208L	925502020		82770115-45A	66854605
CTR-60LI REX	4E37TG3/F	NE	55	60		925502025		82770125-100A	66854605
CTR-70LI REX	4E38TG1/F	NE	65	70		925502030		82770125-100A	66854605

Kit protección motor y contacto libre incluido.
Kit de proteção do motor e contacto gratuito incluídos.



ACCESORIOS | ACESSÓRIOS

CÓDIGO CÓDIGO	OPCIONES OPÇÕES
82177	RELOJ HORARIO ANALÓGICO RELÓGIO DE PONTO ANALÓGICO
2176	RELOJ HORARIO DIGITAL RELÓGIO DE PONTO DIGITAL

*Regulación AVR de voltaje
*Regulação de tensão AVR



DIESEL 400 V-50 Hz TRIFÁSICO 1500 RPM | MOTOR A DIESEL 400 V-50 Hz TRIFÁSICO 1500 RPM

ESTÁNDAR 1500 RPM REFRIGERADO POR AGUA
REFRIGERADO A ÁGUA STANDARD DE 1500 RPM



MODELO MODELO	MOTOR MOTOR	EMISIONES EMISSIONS	PRP PRP	ESP ESP	BANCADA BANCO	CÓDIGO CÓDIGO	ALTERNADOR ALTERNADOR	CONMUTACIÓN Amp COMUTAÇÃO Amp	CALDEO CALDEU	
CTDW-80L	BF4M2012C	COM II	72	80	CAR-160	925400850		82770130-125A	66854610	
CTDW-110L	BF4M1013EC	COM II	100	110	CAR-160	925400853		82770135-160A	66854610	
CTDW-149L	BF4M1013FC	COM II	135	149	CAR-170	925400856		82770140-200A	66854610	
CTDW-165L	BF6M1013EC	COM II	150	165	CAR-170	925400860		82770145-250A	66854610	
CTDW-200L	BF6M1013FC1	COM II	180	200	CAR-170	925400864		82770150-315A	66854610	
CTDW-220L	BF6M1013FC2	COM II	200	220	CAR-170	925400868		82770150-315A	66854610	
CTDW-275L	TCD2013L06	COM II	250	275	CAR-180	925400872			82770155-400A	66854610
CTDW-330L	BF6M1015C	COM II	300	330	CAR-180	925400876			82770160-630A	66854612
CTDW-390L	BF6M1015C2	COM II	350	390	CAR-180	925400880			82770160-630A	66854612
CTDW-420L	BF6M1015CP	COM II	380	420	CAR-180	925400884			82770160-630A	66854612
CTDW-476L	BF8M1015C	COM II	430	476	CAR-180	925400888	82770163-800A		66854612	
CTDW-520L	BF8M1015C2	COM II	470	520	CAR-180	925400892	82770163-800A		66854612	
CTDW-550L	BF8M1015CP	COM II	500	550	CAR-180	925400896	82770163-800A		66854612	



MODELO MODELO	MOTOR MOTOR	EMISIONES EMISSIONS	PRP PRP	ESP ESP	BANCADA BANCO	CÓDIGO CÓDIGO	ALTERNADOR ALTERNADOR	CONMUTACIÓN Amp COMUTAÇÃO Amp	CALDEO CALDEU	
INSONORIZADO SERIE INDUSTRIAL 1500 RPM SÉRIE INDUSTRIAL À PROVA DE ACÚSTICO 1500 RPM										
CTDW-80LI	BF4M2012C	COM II	72	80	CAR-221	925600850		82770130-125A	66854610	
CTDW-110LI	BF4M1013EC	COM II	100	110	CAR-227	925600853		82770135-160A	66854610	
CTDW-149LI	BF4M1013FC	COM II	135	149	CAR-236	925600856		82770140-200A	66854610	
CTDW-165LI	BF6M1013EC	COM II	150	165	CAR-236	925600860		82770145-250A	66854610	
CTDW-200LI	BF6M1013FC1	COM II	180	200	CAR-236	925600864		82770150-315A	66854610	
CTDW-220LI	BF6M1013FC2	COM II	200	220	CAR-236	925600868		82770150-315A	66854610	
CTDW-275LI	TCD2013L06	COM II	250	275	CAR-240	925600872			82770155-400A	66854610
CTDW-330LI	BF6M1015C	COM II	300	330	CAR-270	925600876			82770160-630A	66854612
CTDW-390LI	BF6M1015C2	COM II	350	390	CAR-270	925600880			82770160-630A	66854612
CTDW-420LI	BF6M1015CP	COM II	380	420	CAR-270	925600884			82770160-630A	66854612
CTDW-476LI	BF8M1015C	COM II	430	476	CAR-270	925600888	82770163-800A		66854612	
CTDW-520LI	BF8M1015C2	COM II	470	520	CAR-270	925600892	82770163-800A		66854612	
CTDW-550LI	BF8M1015CP	COM II	500	550	CAR-270	925600896	82770163-800A		66854612	



VER PRECIOS
VER PREÇOS

DIESEL 400 V-50 Hz TRIFÁSICO 1500 RPM | MOTOR A DIESEL 400 V-50 Hz TRIFÁSICO 1500 RPM

OPEN TYPE STAGE V 1500 RPM REFRIGERADO POR AGUA
 TIPO ABERTO ESTÁGIO V 1500 RPM REFRIGERADO A ÁGUA



MODELO MODELO	MOTOR MOTOR	EMISIONES EMISSIONES	PRP PRP	ESP ESP	INTRASTAT INTRASTAT	FAMILIA FAMILIA	BANCADA BANCO	CÓDIGO CÓDIGO	ALTERNADOR ALTERNADOR	CONMUTACIÓN Amp COMUTAÇÃO Amp	CALDEO CALDEU
CTDW-33L	TD2,2L3	STAGE V	30	33	85021180	0212262	CAR-116	925400938		82770120-55A	66854610
CTK-35L	KDI1903TCR	STAGE V	32	35	85021180	021221222	CAR-116	925400560		82770120-55A	66854610
CTDW-43L	TD2,9L4	STAGE V	40	43	85021180	0212262	CAR-116	925400940		82770125-100A	66854610
CTK-50L	KDI2504TCR	STAGE V	45	50	85021180	021221222	CAR-160	925400564		82770125-100A	66854610
CTDW-63L	TC2,9L4	STAGE V	60	63	85021180	0212262	CAR-160	925400945		82770125-100A	66854610
CTDW-88L	TC3,6L4	STAGE V	80	88	85021200	0212262	CAR-160	925400950		82770135-160A	66854610
CTDW-115L	TC4,1L4	STAGE V	100	105	85021200	0212262	CAR-160	925400953		82770135-160A	66854610
CTDW-150L	TC6,1L6	STAGE V	145	150	85021200	0212262	28440	925400956		82770140-200A	66854610
CTDW-220L	TC7,8L6	STAGE V	200	220	85021200	0212262	28440	925400968		82770150-315A	66854610



SOUND PROOF STAGE V 1500 RPM REFRIGERADO POR AGUA
 ESTÁGIO V À PROVA DE SOM 1500 RPM REFRIGERADO A ÁGUA



MODELO MODELO	MOTOR MOTOR	EMISIONES EMISSIONES	PRP PRP	ESP ESP	INTRASTAT INTRASTAT	FAMILIA FAMILIA	BANCADA BANCO	CÓDIGO CÓDIGO	ALTERNADOR ALTERNADOR	CONMUTACIÓN Amp COMUTAÇÃO Amp	CALDEO CALDEU
CTDW-33LI	TD2,2L3	STAGE V	30	33	85021180	0212262	CAR-221	925600938		82770120-55A	66854610
CTK-35LI	KDI1903TCR	STAGE V	32	35	85021180	021221222	CAR-221	925500560		82770120-55A	66854610
CTDW-43LI	TD2,9L4	STAGE V	40	43	85021180	0212262	CAR-221	925600940		82770125-100A	66854610
CTK-50LI	KDI2504TCR	STAGE V	45	50	85021180	021221222	CAR-221	925500564		82770125-100A	66854610
CTDW-63LI	TC2,9L4	STAGE V	60	63	85021180	0212262	CAR-221	925600945		82770125-100A	66854610
CTDW-88LI	TC3,6L4	STAGE V	80	88	85021200	0212262	CAR-227	925600950		82770135-160A	66854610
CTDW-115LI	TC4,1L4	STAGE V	100	105	85021200	0212262	CAR-227	925600953		82770135-160A	66854610
CTDW-150LI	TC6,1L6	STAGE V	145	150	85021200	0212262	CAR-236	925600956		82770140-200A	66854610
CTDW-220LI	TC7,8L6	STAGE V	200	220	85021200	0212262	CAR-236	925600968		82770150-315A	66854610



VER PRECIOS
 VER PREÇOS

DIESEL 400 V-50 Hz TRIFÁSICO 1500 RPM

MOTOR A DIESEL 400 V-50 Hz TRIFÁSICO 1500 RPM

RENTAL STAGE V 1500 RPM REFRIGERADO POR AGUA

ESTÁGIO DE ALUGUER V 1500 RPM REFRIGERADO A ÁGUA



MODELO MODELO	MOTOR MOTOR	EMISIONES EMISSIONES	PRP PRP	ESP ESP	INTRASTAT INTRASTAT	FAMILIA FAMILIA	BANCADA BANCO	CÓDIGO CÓDIGO	ALTERNADOR ALTERNADOR	CONMUTACIÓN Amp COMUTACÃO Amp	CALDEO CALDEU
CTDW-33LRI	TD2,2L3	STAGE V	30	33	85021180	0212262	CAR-213	925700838		82770120-55A	66854610
CTK-35LRI	KD11903TCR	STAGE V	32	35	85021180	021221222	CAR-213	925700560		82770120-55A	66854610
CTDW-43LRI	TD2,9L4	STAGE V	40	43	85021180	0212262	CAR-213	925700840		82770125-100A	66854610
CTK-50LRI	KDI2504TCR	STAGE V	45	50	85021180	021221222	CAR-213	925700564		82770125-100A	66854610
CTDW-63LRI	TCD2,9L4	STAGE V	60	63	85021180	0212262	CAR-223	925700845		82770125-100A	66854610
CTDW-88LRI	TCD3,6L4	STAGE V	80	88	85021200	0212262	CAR-223	925700850		82770135-160A	66854610
CTDW-115LRI	TCD4,1L4	STAGE V	100	105	85021200	0212262		925700853		82770135-160A	66854610
CTDW-150LRI	TCD6,1L6	STAGE V	145	150	85021200	0212262	CAR-236	925700856		82770140-200A	66854610
CTDW-220LRI	TCD7,8L6	STAGE V	200	220	85021200	0212262	CAR-236	925700868		82770150-315A	66854610

EQUIPAMIENTO RENTAL: Chasis reforzado con patin de arrastre, puntos de transporte para carretilla, gancho de izado, llave gasoil de tres vias para deposito externo, cuadro de bases completo, puertas de acceso con cierre, proteccion cara interior puertas de acceso, bomba de vaciado de aceite, llave vaciado refrigerante, desconentador bateria, rele diferencial regulable. **OPCIÓN:** barniz especial protecció bobinados para zonas húmedas.

EQUIPAMENTO PARA ALUGUER: Chassis reforçado com barra de reboque, pontos de transporte para empilhador, gancho de elevação, válvula de combustível de três vias para depósito exterior, estrutura de base completa, portas de acesso com fecho, proteção interior para portas de acesso, bomba de drenagem de óleo, válvula de drenagem de líquido de refrigeração, interruptor de desconexão da bateria, relé diferencial ajustável. **OPCIONAL:** verniz protetor especial para enrolamentos em zonas húmidas.



DIESEL 400 V-50 Hz TRIFÁSICO 1500 RPM | DIESEL 400 V-50 Hz TRIFÁSICO 1500 RPM

ESTÁNDAR 1500 RPM REFRIGERADO POR AGUA
REFRIGERADO A ÁGUA STANDARD DE 1500 RPM



MODELO MODELO	MOTOR MOTOR	EMISIONES EMISSIONS	PRP PRP	ESP ESP	BANCADA BANCO	CÓDIGO CÓDIGO	ALTERNADOR ALTERNADOR	CONMUTACIÓN Amp COMUTAÇÃO Amp	CALDEO CALDEU
CTIR-22L	R24MANS01	STAGE IIIA	20	22	CAR-115	925401410		82770115-45A	66854610
CTIR-33L	R24MSNS01,31	STAGE IIIA	30	33	CAR-115	925401416		82770120-55A	66854610
CTIR-43L	R24MSN01,40	STAGE IIIA	40	43	CAR-150	925401420		82770125-100A	66854610
CTIR-55L	R38MSNS01,55	NE	50	55	CAR-150	925401428		82770125-100A	66854610
CTI-55L	N45AM2	NE	50	55	CAR-150	925401430		82770125-100A	66854610
CTIR-66L	R38MSNS01,66	NE	60	66	CAR-150	925401436		82770125-100A	66854610
CTI-90L	N45SM3	NE	80	90	CAR-160	925401444		82770130-125A	66854610
CTI-110L	N45TM2A	STAGE II	100	110	CAR-160	925401446		82770135-160A	66854610
CTI-133L	N45TM3	NE	120	131	CAR-160	925401450		82770140-200A	66854610
CTI-138L	N67SM1	NE	125	138	CAR-165	925401452		82770140-200A	66854610
CTI-165L	N67TM4	NE	150	165	CAR-165	925401456	82770145-250A	66854610	
CTI-176L	N67TM4	NE	160	175	CAR-165	925401458	82770145-250A	66854610	
CTI-182L	N67TM4	NE	170	182	CAR-165	925401460	82770150-315A	66854610	
CTI-220L	N67TM7	NE	200	220	CAR-165	925401464	82770150-315A	66854610	
CTI-277L	N67TE8P	NE	250	275	CAR-180	925401468	82770155-400A	66854610	
CTI-330L	C87TE4	NE	300	330	CAR-180	925401472	82770160-630A	66854612	
CTI-385L	CE13TE2	STAGE II	350	385	CAR-180	925401476	82770160-630A	66854612	
CTI-440L	C13TE3A	STAGE II	400	440	CAR-180	925401480	82770160-630A	66854612	
CTI-500L	C13TE6W	NE	450	500	CAR-180	925401484	82770163-800A	66854612	
CTI-550L	C13TE7W	NE	500	550	CAR-180	925401488	82770163-800A	66854612	
CTI-615L	C16TE1W	NE	595	615	CAR-180	925401490	82770165-1000A	66854612	



INSONORIZADO 1500 RPM REFRIGERADO POR AGUA
À PROVA DE SOM, 1500 RPM, REFRIGERADO A ÁGUA



MODELO MODELO	MOTOR MOTOR	EMISIONES EMISSIONS	PRP PRP	ESP ESP	BANCADA BANCO	CÓDIGO CÓDIGO	ALTERNADOR ALTERNADOR	CONMUTACIÓN Amp COMUTAÇÃO Amp	CALDEO CALDEU
CTI-22LI	R24MANS01	STAGE IIIA	20	22	CAR-210	925601410		82770115-45A	66854610
CTI-33LI	R24MSNS01,31	STAGE IIIA	30	33	CAR-210	925601416		82770120-55A	66854610
CTI-43LI	R24MSN01,40	STAGE IIIA	40	43	CAR-210	925601420		82770125-100A	66854610
CTIR-55LI	R38MSNS01,55	NE	50	55	CAR-221	925601428		82770125-100A	66854610
CTI-55LI	N45AM2	NE	50	55	CAR-221	925601430		82770125-100A	66854610
CTIR-66LI	R38MSNS01,66	NE	60	66	CAR-221	925601436		82770125-100A	66854610
CTI-90LI	N45SM3	NE	80	90	CAR-227	925601444		82770130-125A	66854610
CTI-110LI	N45TM2A	STAGE II	100	110	CAR-227	925601446		82770135-160A	66854610
CTI-133LI	N45TM3	NE	120	131	CAR-227	925601450		82770140-200A	66854610
CTI-138LI	N67SM1	NE	125	138	CAR-236	925601452		82770140-200A	66854610
CTI-165LI	N67TM4	NE	150	165	CAR-236	925601456	82770145-250A	66854610	
CTI-176LI	N67TM3A	NE	160	176	CAR-236	925601458	82770145-250A	66854610	
CTI-182LI	N67TM4	NE	170	182	CAR-236	925601460	82770150-315A	66854610	
CTI-220LI	N67TM7	NE	200	220	CAR-236	925601464	82770150-315A	66854610	
CTI-277LI	N67TE8P	NE	250	275	CAR-240	925601468	82770155-400A	66854610	
CTI-330LI	C87TE4	NE	300	330	CAR-270	925601472	82770160-630A	66854612	
CTI-385LI	CE13TE2	STAGE II	350	385	CAR-270	925601476	82770160-630A	66854612	
CTI-440LI	C13TE3A	STAGE II	400	440	CAR-270	925601480	82770160-630A	66854612	
CTI-500LI	C13TE6W	NE	450	500	CAR-270	925601484	82770163-800A	66854612	
CTI-550LI	C13TE7W	NE	500	550	CAR-270	925601488	82770163-800A	66854612	
CTI-615LI	C16TE1W	NE	595	615	CAR-270	925601490	82770165-1000A	66854612	




DIESEL 400 V-50 Hz TRIFÁSICO 1500 RPM | DIESEL 400 V-50 Hz TRIFÁSICO 1500 RPM

INSONORIZADO SERIE REX 1500 RPM REFRIGERADO POR AGUA
 REX SÉRIE À PROVA DE SOM 1500 RPM REFRIGERADO A ÁGUA



MODELO MODELO	MOTOR MOTOR	EMISIONES EMISSIONES	PRP PRP	ESP ESP	BANCADA BANCO	CÓDIGO CÓDIGO	ALTERNADOR ALTERNADOR	CONMUTACIÓN Amp COMUTAÇÃO Amp	CALDEO CALDEU
CTI-22LI REX	R24MANS01	STAGE IIIA	20	22	CAR-208L	925501410		82770115-45A	66854610
CTI-33LI REX	R24MSNS01,31	STAGE IIIA	30	33	CAR-208L	925501416		82770120-55A	66854610
CTI-43LI REX	R24MSN01,40	STAGE IIIA	40	43	CAR-208L	925501420		82770125-100A	66854610



VER PRECIOS
 VER PREÇOS

DIESEL 400 V-50 Hz TRIFÁSICO 1500 RPM | DIESEL 400 V-50 Hz TRIFÁSICO 1500 RPM

ESTÁNDAR 1500 RPM REFRIGERADO POR AGUA
REFRIGERADO A ÁGUA STANDARD DE 1500 RPM




MODELO MODELO	MOTOR MOTOR	EMISIONES EMISSIONES	PRP PRP	ESP ESP	BANCADA BANCO	CÓDIGO CÓDIGO	ALTERNADOR ALTERNADOR	CONMUTACIÓN Amperios COMUTAÇÃO Amp	CALDEO CALDEU
CTV-220L	TAD840GE	STAGE II	200	220	CAR-170	925403630	 	82770150-315A	66854610
CTV-275L	TAD841GE	STAGE II	250	275	CAR-180	925403634		82770155-400A	66854610
CTV-330L	TAD842GE	STAGE II	300	330	CAR-180	925403638		82770160-630	66854612
CTV-360L	TAD843GE	STAGE II	326	360		925403642		82770160-630	66854612
CTV-390L	TAD1342GE	STAGE II	352	390		925403646		82770160-630	66854612
CTV-450L	TAD1344GE	STAGE II	412	450		925403650		82770163-800A	66854612
CTV-500L	TAD1345GE	STAGE II	451	500		925403654		82770163-800A	66854612
CTV-550L	TAD1346GE	STAGE II	500	550		925403658		82770163-800A	66854612
CTV-650L	TAD1642GE	STAGE II	592	650		925403662		82770165-1000A	66854612
CTV-720L	TWD1644GE	STAGE II	652	720		925403664		82770168-1250A	66854612
CTV-770L	TWD1645GE	STAGE II	700	770		925403668	82770168-1250A	66854612	

INSONORIZADO 1500 RPM REFRIGERADO POR AGUA
À PROVA DE SOM, 1500 RPM, REFRIGERADO A ÁGUA



MODELO MODELO	MOTOR MOTOR	EMISIONES EMISSIONES	PRP PRP	ESP ESP	BANCADA BANCO	CÓDIGO CÓDIGO	ALTERNADOR ALTERNADOR	CONMUTACIÓN Amperios COMUTAÇÃO Amp	CALDEO CALDEU
CTV-220LI	TAD840GE	STAGE II	200	220		925603630	 	82770150-315A	66854610
CTV-275LI	TAD841GE	STAGE II	250	275	CAR-240	925603634		82770155-400A	66854610
CTV-330LI	TAD842GE	STAGE II	300	330		925603638		82770160-630	66854612
CTV-360LI	TAD843GE	STAGE II	326	360	CAR-270	925603642		82770160-630	66854612
CTV-390LI	TAD1342GE	STAGE II	352	390		925603646		82770160-630	66854612
CTV-450LI	TAD1344GE	STAGE II	412	450		925603650		82770163-800A	66854612
CTV-500LI	TAD1345GE	STAGE II	451	500	CAR-270	925603654		82770163-800A	66854612
CTV-550LI	TAD1346GE	STAGE II	500	550	CAR-270	925603658		82770163-800A	66854612
CTV-650LI	TAD1642GE	STAGE II	592	650		925603662		82770165-1000A	66854612
CTV-720LI	TWD1644GE	STAGE II	652	720	CAR-270	925603664		82770168-1250A	66854612
CTV-770LI	TWD1645GE	STAGE II	700	770		925603668	82770168-1250A	66854612	



VER PRECIOS
VER PREÇOS

DIESEL 400 V-50 Hz TRIFÁSICO 1500 RPM | DIESEL 400 V-50 Hz TRIFÁSICO 1500 RPM

ESTÁNDAR 1500 RPM REFRIGERADO POR AGUA
REFRIGERADO A ÁGUA STANDARD DE 1500 RPM




MODELO MODELO	MOTOR MOTOR	EMISIONES EMISSIONS	PRP PRP	ESP ESP	BANCADA BANCO	CÓDIGO CÓDIGO	ALTERNADOR ALTERNADOR	CONMUTACIÓN Amp COMUTAÇÃO Amp	CALDEO CALDEU
CTJ-33 L	3029DFU20	NE	30	33	CAR-150	925403210	LINZ	82770120-55A	66854605
CTJ-44 L	3029TFU20	NE	40	44	CAR-150	925403215		82770125-100A	66854605
CTJ-65 L	3029TFU20	NE	60	65		925403218		82770125-100A	66854610
CTJ-90 L	4045TFU20	NE	80	90	CAR-160	925403221	ERICSSON	82770130-125A	66854610
CTJ-110 L	4045HFU20	NE	100	110	CAR-160	925403224		82770135-160A	66854610
CTJ-132 L	4045HFU20B	NE	120	132	CAR-170	925403227		82770140-200A	66854610
CTJ-170 L	6068HFU20A	NE	150	170	CAR-170	925403230	STAMFORD	82770145-250A	66854610
CTJ-200 L	6068HFU20B	NE	180	200	CAR-170	925403233		82770150-315A	66854610
CTJ-220 L	6068HFU20C	NE	200	220	CAR-170	925403237		82770150-315A	66854610
CTJ-275 L	6068HFU55	NE	251	275	CAR-180	925403241		82770155-400A	66854610

INSONORIZADO 1500 RPM REFRIGERADO POR AGUA
À PROVA DE SOM, 1500 RPM, REFRIGERADO A ÁGUA



MODELO MODELO	MOTOR MOTOR	EMISIONES EMISSIONS	PRP PRP	ESP ESP	BANCADA BANCO	CÓDIGO CÓDIGO	ALTERNADOR ALTERNADOR	CONMUTACIÓN Amp COMUTAÇÃO Amp	CALDEO CALDEU
CTJ-33 LI	CTJ-33 LI	NE	30	33	CAR-210	925603210	LINZ	82770120-55A	66854605
CTJ-44 LI	CTJ-44 LI	NE	40	44	CAR-210	925603215		82770125-100A	66854605
CTJ-65 LI	CTJ-65 LI	NE	60	65		925603218		82770125-100A	66854610
CTJ-90 LI	CTJ-90 LI	NE	80	90	CAR-227	925603221	ERICSSON	82770130-125A	66854610
CTJ-110 LI	CTJ-110 LI	NE	100	110	CAR-227	925603224		82770135-160A	66854610
CTJ-132 LI	CTJ-132 LI	NE	120	132	CAR-236	925603227		82770140-200A	66854610
CTJ-170 LI	CTJ-170 LI	NE	150	170	CAR-236	925603230	STAMFORD	82770145-250A	66854610
CTJ-200 LI	CTJ-200 LI	NE	180	200	CAR-236	925603233		82770150-315A	66854610
CTJ-220 LI	CTJ-220 LI	NE	200	220	CAR-236	925603237		82770150-315A	66854610
CTJ-275 LI	CTJ-275 LI	NE	251	275	CAR-240	925603241		82770155-400A	66854610



VER PRECIOS
VER PREÇOS

AGUA 10-66 kVA 400 V-50 Hz | ÁGUA 10-66 kVA 400 V-50 Hz

ESTANDAR 1500 RPM REFRIGERADO POR AGUA
REFRIGERADO A ÁGUA STANDARD DE 1500 RPM




MODELO MODELO	MOTOR MOTOR	EMISIONES EMISSIONES	PRP PRP	ESP ESP	BANCADA BANCO	CÓDIGO CÓDIGO	ALTERNADOR ALTERNADOR	CONMUTACIÓN Amp CONMUTAÇÃO Amp	CALDEO CALDEU
CTP-10L	403A-11G1	NE	9	10	CAR-115	925401105		82770110-25A	66854605
CTP-14L	403A-15G1	NE	12,5	14	CAR-115	925401107		82770110-25A	66854605
CTP-17L	403A-15G2	NE	15	16,5	CAR-115	925401109		82770110-25A	66854605
CTP-22L	404A-22G	NE	20	22	CAR-115	925401115		82770115-45A	66854605
CTP-22L SV	404J-22G	STAGE V	20	22	CAR-115	925401116		82770115-45A	66854605
CTP-33L	1103A-33G	NE	30	33	CAR-115	925401120		82770120-55A	66854605
CTP-44L	1103A-33TG1	NE	40	44	CAR-150	925401123		82770125-100A	66854610
CTP-50L	1103A-33TG1	NE	45	50	CAR-150	925401125		82770125-100A	66854610
CTP-66L	1103A-33TG2	NE	60	66	CAR-150	925401130		82770125-100A	66854610

CAPOTADO 1500 RPM REFRIGERADO POR AGUA
REFRIGERADO A ÁGUA, 1500 RPM, COM CAPUZ



MODELO MODELO	MOTOR MOTOR	EMISIONES EMISSIONES	PRP PRP	ESP ESP	BANCADA BANCO	CÓDIGO CÓDIGO	ALTERNADOR ALTERNADOR	CONMUTACIÓN Amp CONMUTAÇÃO Amp	CALDEO CALDEU
CTP-10L	403A-11G1	NE	9	10	CAR-193	925401105		82770110-25A	66854605
CTP-14L	403A-15G1	NE	12,5	14	CAR-193	925401107		82770110-25A	66854605
CTP-16L	403A-15G2	NE	15	16,5	CAR-193	925401109		82770110-25A	66854605
CTP-20L	404A-22G	NE	20	22	CAR-193	925401115		82770115-45A	66854605
CTP-20L SV	404J-22G	STAGE V	20	22	CAR-193	925401116		82770115-45A	66854605



AGUA 10-66 kVA 400 V-50 Hz | ÁGUA 10-66 kVA 400 V-50 Hz

INSONORIZADO 1500 RPM REFRIGERADO POR AGUA
 À PROVA DE SOM, 1500 RPM, REFRIGERADO A ÁGUA



MODELO MODELO	MOTOR MOTOR	EMISIONES EMISSIONES	PRP PRP	ESP ESP	BANCADA BANCO	CÓDIGO CÓDIGO	ALTERNADOR ALTERNADOR	CONMUTACIÓN Amp CONMUTAÇÃO Amp	CALDEO CALDEU
CTP-10LI	403A-11G1	NE	9	10	CAR-208	925601105		82770110-25A	66854605
CTP-14LI	403A-15G1	NE	12,5	14	CAR-208	925601107		82770110-25A	66854605
CTP-17LI	403A-15G2	NE	15	16,5	CAR-208	925601109		82770110-25A	66854605
CTP-22LI	404A-22G	NE	20	22	CAR-208	925601115		82770115-45A	66854605
CTP-22LI SV	404J-22G	STAGE V	20	22	CAR-208	925601116		82770115-45A	66854605
CTP-33LI	1103A-33G	NE	30	33	CAR-210	925601120		82770120-55A	66854605
CTP-44LI	110333TG1	NE	40	44	CAR-221	925601123		82770125-100A	66854610
CTP-50LI	1103A-33TG1	NE	45	50	CAR-221	925601125		82770125-100A	66854610
CTP-66LI	1103A-33TG2	NE	60	66	CAR-221	925601130		82770125-100A	66854610

INSONORIZADO SERIE REX 1500 RPM REFRIGERADO POR AGUA
 REX SÉRIE À PROVA DE SOM 1500 RPM REFRIGERADO A ÁGUA



MODELO MODELO	MOTOR MOTOR	EMISIONES EMISSIONES	PRP PRP	ESP ESP	BANCADA BANCO	CÓDIGO CÓDIGO	ALTERNADOR ALTERNADOR	CONMUTACIÓN Amp CONMUTAÇÃO Amp	CALDEO CALDEU
CTP-10LI REX	403A-11G1	NE	9	10	CAR-193	925401105		82770110-25A	66854605
CTP-14LI REX	403A-15G1	NE	12,5	14	CAR-193	925401107		82770110-25A	66854605
CTP-17LI REX	403A-15G2	NE	15	16,5	CAR-193	925401109		82770110-25A	66854605
CTP-22LI REX	404A-22G	NE	20	22	CAR-193	925401115		82770115-45A	66854605
CTP-22LI SV REX	404J-22G	STAGE V	20	22	CAR-193	925401116		82770115-45A	66854605



VER PRECIOS
 VER PREÇOS

DIESEL 400 V-50 Hz TRIFÁSICO 1500 RPM | DIESEL 400 V-50 Hz TRIFÁSICO 1500 RPM

ESTÁNDAR 1500 RPM REFRIGERADO POR AGUA
REFRIGERADO A ÁGUA STANDARD DE 1500 RPM



MODELO MODELO	MOTOR MOTOR	EMISIONES EMISSIONES	PRP PRP	ESP ESP	BANCADA BANCO	CÓDIGO CÓDIGO	ALTERNADOR ALTERNADOR	CONMUTACIÓN Amp COMUTAÇÃO Amp	CALDEO CALDEU	
CTP-75L	1104A-44TG1	NE	65	72	CAR-150	925401134		82770125-100A	66854610	
CTP-88L	1104A-44TG2	NE	80	88	CAR-160	925401138		82770130-125A	66854610	
CTP-110L	1104C-44TAG2	STAGE II	100	110	CAR-160	925401142		82770135-160A	66854610	
CTP-150L	1106A-70TAG1	NE	135	149	CAR-170	925401144		82770145-250A	66854610	
CTP-165L	1106A-70TAG2	NE	150	165	CAR-170	925401148		82770145-250A	66854610	
CTP-200L	1106A-70TAG3	NE	180	200	CAR-170	925401152		82770150-315A	66854610	
CTP-220L	1106A-70TAG4	NE	200	220	CAR-170	925401156		82770150-315A	66854610	
CTP-275L	1206A-E0TTAG3	NE	250	275	CAR-180	925401160		82770155-400A	66854612	
CTP-400L	2206A-E13TAG2	STAGE II	350	400	CAR-180	925401164		82770160-630A	66854612	
CTP-450L	2206A-E13TAG3	STAGE II	400	450	CAR-180	925401168			82770163-800A	66854612
CTP-500L	2506A-E15TAG1	STAGE II	455	500	CAR-181	925401172	82770163-800A		66854612	
CTP-550L	2506-E15TAG2	STAGE II	500	550	CAR-181	925401176	82770163-800A		66854612	
CTP-660L	2806A-E18TAG1A	STAGE IIIA	600	660	CAR-181	925401180	82770165-1000A		66854612	
CTP-700L	2806A-E18TAG2	NE	650	700	CAR-181	925401184	82770165-1000A		66854612	
CTP-850L	2806A-E18TTAG5	NE	770	850	CAR-181	925401188	82770168-1250A		66854612	
CTP-900L	4006-23TAG3A	NE	800	900	CAR-21	925401190			82770168-1250A	66854612
CTP-1000L	4008-TAG1A	NE	900	1000		925401192			82770175-1600A	66854612
CTP-1125L	4008-TAG2A	NE	1000	1100		925401194			82770175-1600A	66854612
CTP-1250L	4008-30TAG3	NE	1125	1250		925401196			82770180-1800A	66854612



DIESEL 400 V-50 Hz TRIFÁSICO 1500 RPM | DIESEL 400 V-50 Hz TRIFÁSICO 1500 RPM

INSONORIZADO 1500 RPM REFRIGERADO POR AGUA
 À PROVA DE SOM, 1500 RPM, REFRIGERADO A ÁGUA



MODELO MODELO	MOTOR MOTOR	EMISSÕES EMISSIONS	PRP PRP	ESP ESP	BANCADA BANCO	CÓDIGO CÓDIGO	ALTERNADOR ALTERNADOR	CONMUTACIÓN Amp COMUTACÃO Amp	CALDEO CALDEU	
CTP-72LI	1104A-44TG1	NE	65	72	CAR-221	925601134	LINZ	82770125-100A	66854610	
CTP-88LI	1104A-44TG2	NE	80	88	CAR-221	925601138		82770130-125A	66854610	
CTP-110LI	1104C-44TAG2	STAGE II	100	110	CAR-227	925601142		82770135-160A	66854610	
CTP-150LI	1106A-70TAG1	NE	135	149	CAR-236	925601144		82770145-250A	66854610	
CTP-165LI	1106A-70TAG2	NE	150	165	CAR-236	925601148		82770145-250A	66854610	
CTP-200LI	1106A-70TAG3	NE	180	200	CAR-236	925601152		82770150-315A	66854610	
CTP-220LI	1106A-70TAG4	NE	200	220	CAR-236	925601156		82770150-315A	66854610	
CTP-275LI	1206A-E0TTAG3	NE	250	275	CAR-240	925601160		82770155-400A	66854612	
CTP-400LI	2206A-E13TAG2	STAGE II	350	400	CAR-270	925601164		82770160-630A	66854612	
CTP-450LI	2206A-E13TAG3	STAGE II	400	450	CAR-270	925601168		ENERGY POWER	82770163-800A	66854612
CTP-500LI	2506A-E15TAG1	STAGE II	455	500	CAR-275	925601172	82770163-800A		66854612	
CTP-550LI	2506-E15TAG2	STAGE II	500	550	CAR-275	925601176	82770163-800A		66854612	
CTP-660LI	2806A-E18TAG1A	STAGE IIIA	600	660	CAR-275	925601180	82770165-1000A		66854612	
CTP-700LI	2806A-E18TAG2	NE	650	700	CAR-275	925601184	82770165-1000A		66854612	
CTP-850LI	2806A-E18TTAG5	NE	770	850	CAR-275	925601188	82770168-1250A		66854612	
CTP-900LI	4006-23TAG3A	NE	800	900	CAR-21	925601190	82770168-1250A		66854612	
CTP-1000LI	4008-TAG1A	NE	900	1000		925601192	STAMFORD ALTERNADORS		82770175-1600A	66854612
CTP-1125LI	4008-TAG2A	NE	1000	1100		925601194			82770175-1600A	66854612
CTP-1250LI	4008-30TAG3	NE	1125	1250		925601196			82770180-1800A	66854612



VER PRECIOS
 VER PREÇOS

DIESEL 400 V-50 Hz TRIFÁSICO 1500 RPM | DIESEL 400 V-50 Hz TRIFÁSICO 1500 RPM

ESTÁNDAR 1500 RPM REFRIGERADO POR AGUA
REFRIGERADO A ÁGUA STANDARD DE 1500 RPM



MODELO MODELO	MOTOR MOTOR	EMISIONES EMISSOES	PRP PRP	ESP ESP	BANCADA BANCO	CÓDIGO CÓDIGO	ALTERNADOR ALTERNADOR	CONMUTACIÓN Amp COMUTAÇÃO Amp	CALDEO CALDEU
CTDO-220 L	P086TI	NE	200	220	CAR-180	925402330		82770150-315A	66854610
CTDO-250 L	DP086LA	NE	230	250	CAR-180	925402334		82770155-400A	66854610
CTDO-300 L	P126TI	NE	275	300	CAR-180	925402338		82770160-630A	66854612
CTDO-330 L	P126TI-II	NE	300	338	CAR-180	925402340		82770160-630A	66854612
CTDO-400 L	DP126LB	NE	365	400	CAR-180	925402344		82770160-630A	66854612
CTDO-450 L	P158LE	NE	410	450	CAR-180	925402348		82770163-800A	66854612
CTDO-500 L	DP158LCF	NE	455	500	CAR-181	925402352		82770163-800A	66854612
CTDO-580 L	DP158LDF	NE	525	580	CAR-181	925402356		82770165-1000A	66854612
CTDO-630 L	DP180LAF	NE	570	630	CAR-181	925402360		82770165-1000A	66854612
CTDO-700 L	DP180LBF	NE	635	700	CAR-181	925402364		82770165-1000A	66854612
CTDO-750 L	DP222LBF	NE	680	750	CAR-181	925402368	82770168-1250A	66854612	
CTDO-820 L	DP222LCF	NE	745	820	CAR-181	925402372	82770168-1250A	66854612	
CTDO-900 L	DP222CB	NE	800	900	CAR-181	925402376	82770175-1600A	66854612	
CTDO-1000 L	DP222CC	NE	900	1000		925402380	82770175-1600A	66854612	



VER PRECIOS
VER PREÇOS

DIESEL 400 V-50 Hz TRIFÁSICO 1500 RPM | DIESEL 400 V-50 Hz TRIFÁSICO 1500 RPM

INSONORIZADO 1500 RPM REFRIGERADO POR AGUA

À PROVA DE SOM, 1500 RPM, REFRIGERADO A ÁGUA



MODELO MODELO	MOTOR MOTOR	EMISSÕES EMISSIONS	PRP PRP	ESP ESP	BANCADA BANCO	CÓDIGO CÓDIGO	ALTERNADOR ALTERNADOR	CONMUTACIÓN Amp COMUTAÇÃO Amp	CALDEO CALDEU
CTDO-220 LI	P086TI	NE	200	220	CAR-236	925602330	LESCOP POWER	82770150-315A	66854610
CTDO-250 LI	DP086LA	NE	230	250	CAR-240	925602334		82770155-400A	66854610
CTDO-300 LI	P126TI	NE	275	300	CAR-240	925602338		82770160-630A	66854612
CTDO-330 LI	P126TI-II	NE	300	338	CAR-240	925602340		82770160-630A	66854612
CTDO-400 LI	DP126LB	NE	365	400	CAR-270	925602344		82770160-630A	66854612
CTDO-450 LI	P158LE	NE	410	450	CAR-270	925602348		82770163-800A	66854612
CTDO-500 LI	DP158LCF	NE	455	500	CAR-270	925602352		82770163-800A	66854612
CTDO-580 LI	DP158LDF	NE	525	580	CAR-270	925602356		82770165-1000A	66854612
CTDO-630 LI	DP180LAF	NE	570	630	CAR-271	925602360		82770165-1000A	66854612
CTDO-700 LI	DP180LBF	NE	635	700	CAR-271	925602364		82770165-1000A	66854612
CTDO-750 LI	DP222LBF	NE	680	750	CAR-275	925602368	82770168-1250A	66854612	
CTDO-820 LI	DP222LCF	NE	745	820	CAR-275	925602372	82770168-1250A	66854612	
CTDO-900 LI	DP222CB	NE	800	900		925602376	82770175-1600A	66854612	
CTDO-1000 LI	DP222CC	NE	900	1000		925602380	82770175-1600A	66854612	

INSONORIZADO 1500 RPM REFRIGERADO POR AGUA

À PROVA DE SOM, 1500 RPM, REFRIGERADO A ÁGUA



MODELO MODELO	MOTOR MOTOR	EMISSÕES EMISSIONS	PRP PRP	ESP ESP	BANCADA BANCO	CÓDIGO CÓDIGO	ALTERNADOR ALTERNADOR	CONMUTACIÓN Amp COMUTAÇÃO Amp	CALDEO CALDEU
CTDO-220 LI	P086TI	NE	200	220	CAR-236	925602330	LESCOP POWER	82770150-315A	66854610
CTDO-250 LI	DP086LA	NE	230	250	CAR-240	925602334		82770155-400A	66854610
CTDO-300 LI	P126TI	NE	275	300	CAR-240	925602338		82770160-630A	66854612
CTDO-330 LI	P126TI-II	NE	300	338	CAR-240	925602340		82770160-630A	66854612
CTDO-400 LI	DP126LB	NE	365	400	CAR-270	925602344		82770160-630A	66854612
CTDO-450 LI	P158LE	NE	410	450	CAR-270	925602348		82770163-800A	66854612
CTDO-500 LI	DP158LCF	NE	455	500	CAR-270	925602352		82770163-800A	66854612
CTDO-580 LI	DP158LDF	NE	525	580	CAR-270	925602356		82770165-1000A	66854612
CTDO-630 LI	DP180LAF	NE	570	630	CAR-271	925602360		82770165-1000A	66854612
CTDO-700 LI	DP180LBF	NE	635	700	CAR-271	925602364		82770165-1000A	66854612
CTDO-750 LI	DP222LBF	NE	680	750	CAR-275	925602368	82770168-1250A	66854612	
CTDO-820 LI	DP222LCF	NE	745	820	CAR-275	925602372	82770168-1250A	66854612	
CTDO-900 LI	DP222CB	NE	800	900		925602376	82770175-1600A	66854612	
CTDO-1000 LI	DP222CC	NE	900	1000		925602380	82770175-1600A	66854612	



VER PRECIOS
VER PREÇOS

20-72 kVA 400 V | 20-72 kVA 400 V

MOTORES **Baudouin**


MODELO MODELO	MOTOR MOTOR	PRP PRP	ESP ESP	BANCADA BANCO	CÓDIGO CÓDIGO	ALTERNADOR ALTERNADOR	CONMUTACIÓN Amp CONMUTAÇÃO Amp	CALDEO CALDEU
CTB-20 L	4M06G2D0/S	18	20	CAR-115	925402605	 	82770115-45A	66854605
CTB-25 L	4M06G4D0/S	23	25	CAR-115	925402608		82770115-45A	66854605
CTB-35 L	4M06G6D0/S	30	35	CAR-115	925402611		82770120-55A	66854605
CTB-44 L	4M06G8D0/S	40	44	CAR-115	925402614		82770125-100A	66854610
CTB-50 L	4M06G50/5	45	50	CAR-150	925402618		82770125-100A	66854610
CTB-55 L	4M06G55/5	50	55	CAR-150	925402620		82770125-100A	66854610
CTB-72 L	4M10G2D0/S	65	72	CAR-160	925402626		82770125-100A	66854610

MOTORES **Baudouin**

MODELO MODELO	MOTOR MOTOR	PRP PRP	ESP ESP	BANCADA BANCO	CÓDIGO CÓDIGO	ALTERNADOR ALTERNADOR	CONMUTACIÓN Amp CONMUTAÇÃO Amp	CALDEO CALDEU
CTB-20 LI	4M06G2D0/S	18	20	CAR-208	925602605	 	82770115-45A	66854605
CTB-25 LI	4M06G4D0/S	23	25	CAR-208	925602608		82770115-45A	66854605
CTB-35 LI	4M06G6D0/S	30	35	CAR-210	925602611		82770120-55A	66854605
CTB-44 LI	4M06G8D0/S	40	44	CAR-210	925602614		82770125-100A	66854610
CTB-50 LI	4M06G50/5	45	50	CAR-210	925602618		82770125-100A	66854610
CTB-55 LI	4M06G55/5	50	55	CAR-210	925602620		82770125-100A	66854610
CTB-72 LI	4M10G2D0/S	65	72	CAR-227	925602626		82770125-100A	66854610

MOTORES **Baudouin**

MODELO MODELO	MOTOR MOTOR	PRP PRP	ESP ESP	BANCADA BANCO	CÓDIGO CÓDIGO	ALTERNADOR ALTERNADOR	CONMUTACIÓN Amp CONMUTAÇÃO Amp	CALDEO CALDEU
CTB-20 LI	4M06G2D0/S	18	20	CAR-208L	925502605	 	82770115-45A	66854605
CTB-25 LI	4M06G4D0/S	23	25	CAR-208L	925502608		82770115-45A	66854605
CTB-35 LI	4M06G6D0/S	30	35		925502611		82770120-55A	66854605
	4M06G8D0/S	40	44		925502614		82770125-100A	66854610



VER PRECIOS
VER PREÇOS

DIESEL 400 V-50 Hz TRIFÁSICO 1500 RPM | DIESEL 400 V-50 Hz TRIFÁSICO 1500 RPM



MODELO MODELO	MOTOR MOTOR	PRP PRP	ESP ESP	BANCADA BANCO	CÓDIGO CÓDIGO	ALTERNADOR ALTERNADOR	CONMUTACIÓN Amp COMUTAÇÃO Amp	CALDEO CALDEU
ESTÁNDAR 1500 RPM REFRIGERADO POR AGUA				REFRIGERADO A ÁGUA STANDARD DE 1500 RPM				
CTB-90 L	4M10G4D0/S	80	88	CAR-160	925402628	LINZ	82770130-125A	66854610
CTB-110 L	4M10G6D0/S	100	110	CAR-160	925402632		82770135-160A	66854610
CTB-150 L	6M11G2D0/S	130	145	CAR-170	925402634		82770145-250A	66854610
CTB-165 L	6M11G4D0/S	150	165	CAR-170	925402637		82770145-250A	66854610
CTB-220 L	6M16G2D0/S	200	220	CAR-170	925402640		82770150-315A	66854610
CTB-250 L	6M16G4D0/S	230	250	CAR-180	925402644		82770155-400A	66854610
CTB-275 L	6M16G6D0/S	250	275	CAR-180	925402648		82770155-400A	66854610
CTB-300 L	6M16G300/5	275	300	CAR-180	925402649		82770160-630A	66854612
CTB-350 L	6M16G350/5	300	350	CAR-180	925402652		82770160-630A	66854612
CTB-385 L	6M21G2D0/S	375	400	CAR-181	925402655		82770160-630A	66854612
CTB-440 L	6M21G440/5	400	440	CAR-181	925402657	LESCY POWER	82770160-630A	66854612
CTB-500 L*	6M21G500/5	450	500	CAR-181	925402661	STAMFORD	82770163-800A	66854612
CTB-550 L	6M21G8D0/S	500	550	CAR-181	925402665		82770163-800A	66854612
CTB-660 L	8M21G660/5	600	660	CAR-181	925402667		82770165-1000A	66854612
CTB-715 L*	6M33G715/5*	650	715	CAR-181	925402669		82770168-1250A	66854612
CTB-750 L*	6M33G750/5*	680	750	CAR-181	925402670		82770168-1250A	66854612
CTB-825 L	6M33G6D0/S	750	825	CAR-181	925402675		82770168-1250A	66854612
CTB-900 L	8M33G900/5	800	900		925402678		82770175-1600A	66854612
CTB-1000L	8M33G1000/5	900	1000		925402680		82770175-1600A	66854612
CTB-1100L	8M33G1100/5	1000	1100		925402682		85770175-1600A	66854612
CTB-1250L	6M33G1250/5	1000	1250		925402686		82770180-1800A	66854612



MODELO MODELO	MOTOR MOTOR	PRP PRP	ESP ESP	BANCADA BANCO	CÓDIGO CÓDIGO	ALTERNADOR ALTERNADOR	CONMUTACIÓN Amp COMUTAÇÃO Amp	CALDEO CALDEU
INSONORIZADO 1500 RPM REFRIGERADO POR AGUA				À PROVA DE SOM, 1500 RPM, REFRIGERADO A ÁGUA				
CTB-90 L	4M10G4D0/S	80	88	CAR-227	925602628	LINZ	82770130-125A	66854610
CTB-110 LI	4M10G6D0/S	100	110	CAR-227	925602632		82770135-160A	66854610
CTB-150 LI	6M11G2D0/S	130	145	CAR-236	925602634		82770145-250A	66854610
CTB-165 LI	6M11G4D0/S	150	165	CAR-236	925602637		82770145-250A	66854610
CTB-220 LI	6M16G2D0/S	200	220	CAR-240	925602640		82770150-315A	66854610
CTB-250 LI	6M16G4D0/S	230	250	CAR-240	925602644		82770155-400A	66854610
CTB-275 LI	6M16G6D0/S	250	275	CAR-240	925602648		82770155-400A	66854610
CTB-300 LI	6M16G300/5	275	300	CAR-240	925602649		82770160-630A	66854612
CTB-350 LI	6M16G350/5	300	350	CAR-270	925602652		82770160-630A	66854612
CTB-385 LI	6M21G2D0/S	375	400	CAR-270	925602655		82770160-630A	66854612
CTB-440 LI	6M21G440/5	400	440	CAR-271	925602657	LESCY POWER	82770160-630A	66854612
CTB-500 LI*	6M21G500/5	450	500	CAR-271	925602661	STAMFORD	82770163-800A	66854612
CTB-550 LI	6M21G8D0/S	500	550	CAR-271	925602665		82770163-800A	66854612
CTB-660 LI	8M21G660/5	600	660	CAR-271	925602667		82770165-1000A	66854612
CTB-715 LI*	6M33G715/5*	650	715	CAR-275	925602669		82770168-1250A	66854612
CTB-750 LI*	6M33G750/5*	680	750	CAR-275	925602670		82770168-1250A	66854612
CTB-825LI	6M33G6D0/S	750	825	CONSULTAR	925602675		82770168-1250A	66854612
CTB-900LI	8M33G900/5	800	900		925602678		82770175-1600A	66854612
CTB-1000LI	8M33G1000/5	900	1000		925602680		82770175-1600A	66854612
CTB-1100LI	8M33G1100/5	1000	1100		925602682		85770175-1600A	66854612
CTB-1250LI	6M33G1250/5	1000	1250		925602686		82770180-1800A	66854612



TABLA DE BANCADAS Y CARROCERÍAS | TABELA DE BANCOS E CARROCERIA

BANCADAS | BANCOS

				DEP. DEP.
CAR 110	1000	600	1050	7,2
CAR 115	1500	780	1300	168
CAR 115	1500	780	1450	168
CAR 150	1800	830	1500	125
CAR 160	2200	830	1500	125
CAR 170	2600	995	1700	280
CAR 180	2940	1200	1900	560
CAR 193	1500	780	1200	168
CAR 194	3200	1080	2150	560
CAR 206	1900	900	1215	115
CAR 208	1900	900	1200	106
CAR 210	2200	900	1295	162
CAR 221	2500	990	1550	198
CAR 227	2750	1100	1655	268
CAR 229	2750	1180	1655	280
CAR 236	3250	1180	1755	310
CAR 240	3600	1400	1800	425
CAR 270	4150	1800	2100	620
CAR 271	4150	1800	2100	680
CAR 275	4500	1800	2300	930

CARROCERÍAS | CARROCERIA

				DEP. DEP.
CHA 600	600	400	400	4
CHA 800	800	500	500	6
CHA 1000	1000	700	700	17
TFP	900	780	920	-
TFG	1020	780	920	-
BAN 100	1000	600	SEGÚN MOTOR DE ACORDO COM O MOTOR	50
BAN 115	1500	800	SEGÚN MOTOR DE ACORDO COM O MOTOR	160
BAN 116	1800	830	SEGÚN MOTOR DE ACORDO COM O MOTOR	160
BAN 117	2200	830	SEGÚN MOTOR DE ACORDO COM O MOTOR	168
BAN 118	2700	995	SEGÚN MOTOR DE ACORDO COM O MOTOR	280
BAN 180	3170	1250	SEGÚN MOTOR DE ACORDO COM O MOTOR	590
BAN 181	4000	1460	SEGÚN MOTOR DE ACORDO COM O MOTOR	1065
CAR-208	1900	900	1215	115
CAR-208L (REX)	2120	900	1320	165
CAR-210	2200	900	1415	165
CAR-221	2500	990	1650	200
CAR-227	2750	1100	1670	270
CAR-236	3400	1180	1800	315
CAR-240	3600	1400	1800	420
CAR-270	4150	1550	2100	200
CAR-270	4150	1550	2100	620
CAR-271	4150	1800	2100	680
CAR-275	4500	1850	2300	920
CHA 600	600	400	400	4
CHA 800	800	500	500	6



GARANTÍA

Los grupos electrógenos **Carod** para trabajo continuo (1.500 rpm) están garantizados por un periodo de (el plazo que venza primero):

- 1.000 h. de funcionamiento
- 12 meses desde la puesta en marcha
- 18 meses desde la salida de fábrica

En el caso de grupos destinados a trabajo de emergencia (3.000 rpm) la garantía queda limitada a (el plazo que venza primero):

- 500 h. de funcionamiento.
- 12 meses desde la puesta en marcha.
- 18 meses desde la salida de fábrica

(A efectos de considerar la fecha de puesta en marcha, esta debe ser comunicada a **Carod** por el comprador desde el portal [www.carod.es/puesta en marcha](http://www.carod.es/puesta-en-marcha)).

ALCANCE DE LA GARANTÍA

La garantía comprende la sustitución o reparación de las piezas dañadas siempre que el daño se deba a defectos en el material, fabricación o montaje del producto.

La garantía sólo será aceptada tras la realización de un examen técnico de las piezas o el funcionamiento defectuoso. Las piezas enviadas o las reparaciones efectuadas antes de la aceptación de la garantía serán facturadas.

La mano de obra necesaria para reparación o montaje del material sustituido está incluida en la garantía pero el cliente deberá hacerse cargo de los gastos de transporte hasta las instalaciones de **Carod** o distribuidor autorizado a realizar la reparación en garantía.

En el caso de envío de piezas en garantía los gastos de transporte, tanto de ida como de vuelta, correrán por cuenta del cliente.

Si se trata de defectos en el motor, alternador o aparellaje eléctrico, la asistencia cubierta por la garantía será prestada por el servicio técnico del fabricante, quien determinará la aceptación o no de la garantía y el alcance de la misma.

Una vez aceptada la garantía, la empresa procederá al envío de las piezas o la realización de la reparación a la mayor brevedad posible pero en ningún caso se responsabiliza de las posibles pérdidas o daños que sufra el cliente por la falta de disponibilidad del producto.

El usuario es responsable de instalar y usar el producto de acuerdo con el manual de instrucciones y de efectuar el mantenimiento adecuado del equipo así como de sustituir todas las piezas y componentes necesarios por el uso normal del equipo. La garantía no incluye a los elementos de desgaste normal como filtros, correas, batería, fluidos etc.

Los fallos o defectos derivados de la falta de observancia de las instrucciones contenidas en el manual de la máquina, uso inapropiado (incluyendo sobrecarga y sobretensión), negligencia, daños accidentales, modificaciones no autorizadas o mantenimiento inadecuado están fuera del alcance de la garantía.

El alcance de esta garantía bajo ninguna circunstancia podrá incluir la responsabilidad por daños o perjuicios derivados o indirectos causados por los equipos de **Carod**.

Los daños que pudieran ocasionarse durante el transporte del producto al/ o del usuario quedan fuera de la garantía y deberán ser atendidos en función de las condiciones del seguro del transportista siempre y cuando se observen las instrucciones indicadas a este respecto en las etiquetas del producto.

Carod recuerda al usuario del equipo la obligatoriedad de conservar y observar las indicaciones del manual y el resto de la documentación técnica entregada en cumplimiento de la normativa en materia de seguridad laboral.

GARANTIA

Os grupos eletrogéneos **Carod** para funcionamento contínuo (1.500 rpm) têm a garantia de (o que ocorrer primeiro):

- 1.000 horas de funcionamento
- 12 meses a contar da data de entrada em funcionamento
- 18 meses a partir da data de fabrico

Para grupos eletrogéneos destinados a funcionamento de emergência (3.000 rpm), a garantia está limitada a (o que ocorrer primeiro):

- 500 horas de funcionamento
- 12 meses a contar da data de entrada em funcionamento
- 18 meses a partir da data de fabrico

(Para efeitos de definição da data de entrada em funcionamento, esta deverá ser comunicada à **Carod** pelo comprador através do portal www.carod.es/startup).

ÂMBITO DA GARANTIA

A garantia cobre a substituição ou reparação de peças danificadas, desde que os danos se devam a defeitos no material, fabrico ou montagem do produto.

A garantia só será aceite após uma análise técnica das peças ou do funcionamento defeituoso. As peças enviadas ou as reparações efetuadas antes da aceitação da reclamação de garantia serão faturadas.

A mão-de-obra necessária para a reparação ou montagem do material substituído está incluída na garantia, mas o cliente será responsável pelos custos de envio até às instalações da **Carod** ou de um distribuidor autorizado que realize a reparação ao abrigo da garantia.

No caso de peças enviadas em garantia, o cliente será responsável por todos os custos de envio, tanto de ida como de volta para o centro de assistência.

Se os defeitos estiverem no motor, alternador ou componentes elétricos, a assistência coberta pela garantia será prestada pelo serviço técnico do fabricante, que determinará a cobertura e o âmbito da garantia.

Assim que o pedido de garantia for aceite, a empresa enviará as peças ou realizará a reparação o mais rapidamente possível, mas em nenhum caso será responsável por quaisquer perdas ou danos sofridos pelo cliente devido à indisponibilidade do produto. O utilizador é responsável por instalar e utilizar o produto de acordo com o manual de instruções e por realizar a manutenção adequada do equipamento, bem como substituir todas as peças e componentes necessários devido a uma utilização normal.

A garantia não cobre artigos sujeitos a desgaste normal, como filtros, correias, baterias, fluidos, etc.

As avarias ou defeitos resultantes do não cumprimento das instruções do manual da máquina, utilização indevida (incluindo sobrecarga e sobretensão), negligência, danos acidentais, modificações não autorizadas ou manutenção inadequada não estão cobertos pela garantia.

Em caso algum esta garantia incluirá a responsabilidade por danos consequenciais ou indirectos causados pelo equipamento **Carod**.

Os danos que possam ocorrer durante o transporte do produto para o utilizador não estão cobertos pela garantia e devem ser tratados de acordo com a apólice de seguro da transportadora, desde que sejam seguidas as instruções indicadas nas etiquetas do produto. A **Carod** lembra o utilizador do equipamento da obrigação de guardar e observar as instruções do manual e a restante documentação técnica fornecida, em conformidade com as normas de segurança no trabalho.

MOTOBOMBAS | BOMBAS DE MOTOR



RIEGO ALTAS PRESTACIONES
IRRIGACIÓN DE ALTO DESEMPEÑO



MOTOBOMBAS DIESEL
BOMBA DE MOTOR A DIESEL



GAMA PROFESIONAL
GAMA PROFISIONAL

MOTOBOMBAS AUTOASPIRANTES GASOLINA
BOMBAS DE MOTOR A GASOLINA AUTOGIGANTES

COMPRESORES | COMPRESSORES

LÍDERES
EN DESARROLLO
DE COMPRESORES

LÍDERES NO
DESENVOLVIMENTO
DE COMPRESORES



ENH-9/8 AE	9 HP	12 BAR	890 L.
ENH-13/13 AE	13 HP	12 BAR	1300 L.



ENH-13/8 K6E	13 HP	12 BAR	890 L.	7 KVA
ENH-20/13 K7E	20 HP	12 BAR	1300 L.	10 KVA



ENH-13/220 A-8	13 HP	12 BAR	890 L.	M-3,5/T-6,5
----------------	-------	--------	--------	-------------



ENK-9/8 AE	9,5 HP	12 BAR	890 L.
ENK-14/13 AE	14 HP	12 BAR	1300 L.



ENK-14/8 K6E	14 HP	12 BAR	890 L.	7 KVA
ENK-23/13 K7E	23 HP	12 BAR	1300 L.	10 KVA



ENK-14/220 A-8	14 HP	12 BAR	890 L.	M-3,5/T-6,5
----------------	-------	--------	--------	-------------

CALENTADORES | AQUECEDORES

SERIE VAL6
SÉRIE VAL6

LÍDER MUNDIAL EN FABRICACIÓN DE CALENTADORES INFRARROJOS
LÍDER MUNDIAL NA FABRICAÇÃO DE AQUECEDORES INFRAVERMELHOS

Shizuoka Seiki
MADE IN JAPAN

EXP



KBE1JA



KBE1S



MPX




HIDROLIMPIEZA ALTA PRESIÓN | HIDROLIMPEZA DE ALTA PRESSÃO

SERIE ACGL
SÉRIE ACGL




MWM MOTORES Y RECAMBIOS | MOTORES E PEÇAS DE REPOSIÇÃO MWM

CAROD POWERED BY
CAROD POWERED BY



RECAMBIOS ORIGINALES
Y SERVICIO TÉCNICO
AUTORIZADO

PEÇAS
SOBRESSALENTES
ORIGINAIS E
ASSISTÊNCIA TÉCNICA
AUTORIZADA



CAROD

Polígono industrial
Pitarco II, parcela 23

50450 MUEL (Zaragoza)
España

+34 976 140 800
carod@carod.es
www.carod.es



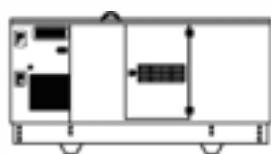
www.carod.es

Grupos electrógenos²⁰₂₆

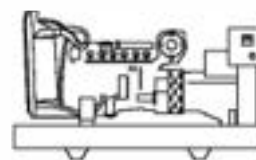
Grupos geradores



GASOLINA
GASOLINA



INSONORIZADOS/CAPOTADOS
INSONORIZADO/COBERTO



EN BANCADA
NO BANCO

